

Срок согласования до 3 рабочих дней

**КОНТРОЛЬ**

**СПРАВКА  
о согласовании проекта постановления  
Правительства Республики Башкортостан**

Содержание проекта: О внесении изменений в государственную программу «Развитие сельского хозяйства и регулирования рынков сельскохозяйственной продукции, сырья и продовольствия в Республике Башкортостан»

Проект представляет: Министерство сельского хозяйства Республики Башкортостан  
(наименование должности или органа, указанных в абзаце первом пункта 80 Регламента Правительства Республики Башкортостан)

**Проект согласовали:**

Члены Правительства РБ, руководители государственных органов, органов местного самоуправления, организаций	Фамилия и инициалы	Подпись и дата согласования	Дата поступления проекта на согласование	Примечание
Заместитель Премьер-министра Правительства Республики Башкортостан	Мухаметдинов И.Р.			
Директор департамента агропромышленного комплекса и лесного хозяйства Аппарата Правительства Республики Башкортостан	Белова С.П.			

Правовая и антикоррупционная экспертиза проведена: \_\_\_\_\_  
(подпись, расшифровка подписи)

Лингвистическая экспертиза проведена: \_\_\_\_\_  
(подпись, расшифровка подписи)

Фамилия исполнителя проекта  Рафикова Г.А. Номер телефона 218-05-78  
(подпись, расшифровка подписи)

Ответственное должностное лицо (Ф.И.О., должность)  Нуриахметов Р.Р., зам. министра Номер телефона 218-06-04  
(подпись, расшифровка подписи)

“ ” 2017 г.

Примечание: к справке согласования прилагаются: мотивированные замечания и предложения по проекту или по отдельным его положениям; наглядные материалы вносимых изменений при внесении изменений в действующий акт.

**ПРАВИТЕЛЬСТВО  
Республики Башкортостан**  
Вх. № д-1-Пост-553-Проект  
06 10 2017

**МИНСЕЛЬХОЗ РБ**  
Исходящий № 1-92  
"04" 10 2017 г.

Срок согласования до 3 рабочих дней

**СПРАВКА**  
**о согласовании проекта постановления**  
**Правительства Республики Башкортостан**

Содержание проекта: О внесении изменений в государственную программу «Развитие сельского хозяйства и регулирования рынков сельскохозяйственной продукции, сырья и продовольствия в Республике Башкортостан»

Проект представляет: Министерство сельского хозяйства  
Республики Башкортостан

(наименование должности или органа, указанных в абзаце первом пункта 80  
Регламента Правительства Республики Башкортостан)

**Проект согласовали:**

Члены Правительства РБ, руководители государственных органов, органов местного самоуправления, организаций	Фамилия и инициалы	Подпись и дата согласования	Дата поступления проекта на согласование	Примечание
Министр сельского хозяйства Республики Башкортостан	Фазрахманов И.И.			
Министр экономического развития Республики Башкортостан	Новиков С.В.		27.11.2017	06.12.2017
Министр финансов Республики Башкортостан	Субханкулова Р.Т.		20.10.2017	21.08.18

Правовая и антикоррупционная экспертиза проведена:

\_\_\_\_\_  
(подпись, расшифровка подписи)

Лингвистическая экспертиза проведена:

\_\_\_\_\_  
(подпись, расшифровка подписи)

Фамилия исполнителя проекта

Рафикова Г.А.

Номер телефона

218-05-78

218-06-04

(подпись, расшифровка подписи)

Ответственное должностное лицо (Ф.И.О, должность)

Нуриахметов Р.Р.,  
зам. министра

Номер телефона

218-06-04

(подпись, расшифровка подписи)

“ ” 2017 г.

Примечание:

к справке согласования прилагаются:  
мотивированные замечания и предложения по проекту или по отдельным его положениям;  
наглядные материалы вносимых изменений при внесении изменений в действующий акт.





Срок согласования до 3 рабочих дней

**СПРАВКА**  
**о согласовании проекта постановления**  
**Правительства Республики Башкортостан**

Содержание проекта: О внесении изменений в государственную программу «Развитие сельского хозяйства и регулирования рынков сельскохозяйственной продукции, сырья и продовольствия в Республике Башкортостан»

Проект представляет: Министерство сельского хозяйства  
Республики Башкортостан

(наименование должности или органа, указанных в абзаце первом пункта 80  
Регламента Правительства Республики Башкортостан)

**Проект согласовали:**

Члены Правительства РБ, руководители государственных органов, органов местного самоуправления, организаций	Фамилия и инициалы	Подпись и дата согласования	Дата поступления проекта на согласование	Примечание
Министр экономического развития Республики Башкортостан	Новиков С.В.	 22.01.2018	 13.02.18	

Правовая и антикоррупционная экспертиза проведена:

\_\_\_\_\_ (подпись, расшифровка подписи)

Лингвистическая экспертиза проведена:

\_\_\_\_\_ (подпись, расшифровка подписи)

Фамилия исполнителя проекта

 Шилкина О.В.  
(подпись, расшифровка подписи)

Номер телефона 218-06-24

Ответственное должностное лицо (Ф.И.О, должность)

 Нуриахметов Р.Р.,  
зам. министра  
(подпись, расшифровка подписи)

Номер телефона 218-06-04

“ \_\_\_ ” \_\_\_\_\_ 2017 г.

Примечание:

к справке согласования прилагаются:  
мотивированные замечания и предложения по проекту или по отдельным его положениям;  
наглядные материалы вносимых изменений при внесении изменений в действующий акт.



Срок согласования до 3 рабочих дней


**СПРАВКА**  
**о согласовании проекта постановления**  
**Правительства Республики Башкортостан**

Содержание проекта: О внесении изменений в государственную программу «Развитие сельского хозяйства и регулирования рынков сельскохозяйственной продукции, сырья и продовольствия в Республике Башкортостан»

Проект представляет: Министерство сельского хозяйства  
Республики Башкортостан

(наименование должности или органа, указанных в абзаце первом пункта 80  
Регламента Правительства Республики Башкортостан)

**Проект согласовали:**

Должность руководителя министерства, ведомства	Фамилия и инициалы	Подпись и дата согласования	Дата поступления проекта на согласование	Примечание
Начальник Управления ветеринарии Республики Башкортостан	Зиганшин А.С.	 31.01.18г.		
Начальник Государственной инспекции по надзору за техническим состоянием самоходных машин и других видов техники РБ	Галимов Р.С.			

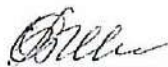
Правовая и антикоррупционная экспертиза проведена:

\_\_\_\_\_ (подпись, расшифровка подписи)

Лингвистическая экспертиза проведена:


\_\_\_\_\_ (подпись, расшифровка подписи)

Фамилия исполнителя проекта

 Шилкина О.В.  
(подпись, расшифровка подписи)

Номер телефона 218-06-24


Ответственное должностное лицо (Ф.И.О., должность)

 Нуриахметов Р.Р.,  
зам. министра  
(подпись, расшифровка подписи)

Номер телефона 218-06-04

“ \_\_\_ ” \_\_\_\_\_ 2017 г.

Примечание: к справке согласования прилагаются: мотивированные замечания и предложения по проекту или по отдельным его положениям; наглядные материалы вносимых изменений при внесении изменений в действующий акт.





Срок согласования до 3 рабочих дней


**СПРАВКА**  
**о согласовании проекта постановления**  
**Правительства Республики Башкортостан**

Содержание проекта: О внесении изменений в государственную программу «Развитие сельского хозяйства и регулирования рынков сельскохозяйственной продукции, сырья и продовольствия в Республике Башкортостан»

Проект представляет: Министерство сельского хозяйства  
Республики Башкортостан

(наименование должности или органа, указанных в абзаце первом пункта 80  
Регламента Правительства Республики Башкортостан)

**Проект согласовали:**

Должность руководителя министерства, ведомства	Фамилия и инициалы	Подпись и дата согласования	Дата поступления проекта на согласование	Примечание
Начальник Управления ветеринарии Республики Башкортостан	Зиганшин А.С.			
Начальник Государственной инспекции по надзору за техническим состоянием самоходных машин и других видов техники РБ	Галимов Р.С.	 24.01.2018	22.01.2018	

Правовая и антикоррупционная экспертиза проведена:

\_\_\_\_\_ (подпись, расшифровка подписи)

Лингвистическая экспертиза проведена:


\_\_\_\_\_ (подпись, расшифровка подписи)

Фамилия исполнителя проекта

 Шилкина О.В.  
(подпись, расшифровка подписи)

Номер телефона 218-06-24

Ответственное должностное лицо (Ф.И.О., должность)

 Нуриахметов Р.Р.,  
зам. министра  
(подпись, расшифровка подписи)

Номер телефона 218-06-04

“ \_\_\_ ” \_\_\_\_\_ 2017 г.

Примечание: к справке согласования прилагаются: мотивированные замечания и предложения по проекту или по отдельным его положениям; наглядные материалы вносимых изменений при внесении изменений в действующий акт.



Срок согласования до 3 рабочих дней

**СПРАВКА**  
**о согласовании проекта постановления**  
**Правительства Республики Башкортостан**

Содержание проекта: О внесении изменений в государственную программу «Развитие сельского хозяйства и регулирования рынков сельскохозяйственной продукции, сырья и продовольствия в Республике Башкортостан»

Проект представляет: Министерство сельского хозяйства  
Республики Башкортостан

(наименование должности или органа, указанных в абзаце первом пункта 80  
Регламента Правительства Республики Башкортостан)

**Проект согласовали:**

Должность руководителя министерства, ведомства	Фамилия и инициалы	Подпись и дата согласования	Дата поступления проекта на согласование	Примечание
Председатель Государственного комитета по транспорту и дорожному хозяйству Республики Башкортостан	Мухаметьянов Т.Р.	 23.01.18		

Правовая и  
антикоррупционная  
экспертиза проведена:

\_\_\_\_\_

(подпись, расшифровка подписи)

Лингвистическая  
экспертиза проведена:

\_\_\_\_\_

(подпись, расшифровка подписи)

Фамилия  
исполнителя проекта

 Шилкина О.В.  
(подпись, расшифровка подписи)

Номер  
телефона

218-06-24

Ответственное  
должностное лицо  
(Ф.И.О., должность)

 Нуриахметов Р.Р.,  
зам. министра  
(подпись, расшифровка подписи)

Номер  
телефона

218-06-04

“ \_\_\_ ” \_\_\_\_\_ 2017 г.

Примечание:

к справке согласования прилагаются:  
мотивированные замечания и предложения по проекту или по отдельным его положениям;  
наглядные материалы вносимых изменений при внесении изменений в действующий акт.

*В/209*





Срок согласования до 3 рабочих дней


**СПРАВКА**  
**о согласовании проекта постановления**  
**Правительства Республики Башкортостан**

Содержание проекта: О внесении изменений в государственную программу «Развитие сельского хозяйства и регулирования рынков сельскохозяйственной продукции, сырья и продовольствия в Республике Башкортостан»

Проект представляет: Министерство сельского хозяйства  
Республики Башкортостан

(наименование должности или органа, указанных в абзаце первом пункта 80  
Регламента Правительства Республики Башкортостан)

**Проект согласовали:**

Должность руководителя министерства, ведомства	Фамилия и инициалы	Подпись и дата согласования	Дата поступления проекта на согласование	Примечание
Директор Государственного казенного учреждения Республики Башкортостан «Управление по мелиорации земель»	Заманов А.М.	 19.01.18	15.01.18	


Правовая и антикоррупционная экспертиза проведена:

\_\_\_\_\_  
(подпись, расшифровка подписи)

Лингвистическая экспертиза проведена:


\_\_\_\_\_  
(подпись, расшифровка подписи)

Фамилия исполнителя проекта

 Шилкина О.В.  
(подпись, расшифровка подписи)

Номер телефона 218-06-24

Ответственное должностное лицо (Ф.И.О, должность)

 Нуриахметов Р.Р.,  
зам. министра  
(подпись, расшифровка подписи)

Номер телефона 218-06-04

“ \_\_\_ ” \_\_\_\_\_ 2017 г.

Примечание: к справке согласования прилагаются: мотивированные замечания и предложения по проекту или по отдельным его положениям; наглядные материалы вносимых изменений при внесении изменений в действующий акт.



БАШКОРТОСТАН РЕСПУБЛИКАҺЫ  
АУЫЛ ХУЖАЛЫҒЫ  
МИНИСТРЛЫҒЫ

Пушкин урамы, 106, Өфө,  
Башкортостан Республикаһы, 450008  
Тел.: (347) 218-06-00, факс: (347) 218-05-99  
E-mail: mcx@bashkortostan.ru  
agriculture.bashkortostan.ru



РЕСПУБЛИКА БАШКОРТОСТАН  
МИНИСТЕРСТВО  
СЕЛЬСКОГО ХОЗЯЙСТВА

ул. Пушкина, 106, Уфа,  
Республика Башкортостан, 450008  
Тел.: (347) 218-06-00, факс: (347) 218-05-99  
E-mail: mcx@bashkortostan.ru  
agriculture.bashkortostan.ru

22.02.2018

№ РН-13-1005

На № \_\_\_\_\_ от \_\_\_\_\_

Председателю  
Контрольно-счетной палаты  
Республики Башкортостан

ГО согласовании проекта

Р.К. Искужину

Уважаемый Рамиль Кабирович!

Согласно п.3.15 Порядка разработки, реализации и оценки эффективности государственных программ Республики Башкортостан, утвержденной Постановлением Правительства Республики Башкортостан от 7 апреля 2014 года №151, направляем для финансово-экономической экспертизы проект постановления Правительства Республики Башкортостан «О внесении изменений в государственную программу «Развитие сельского хозяйства и регулирование рынков сельскохозяйственной продукции, сырья и продовольствия в Республике Башкортостан», утвержденную постановлением Правительства Республики Башкортостан от 17 декабря 2012 года № 458 (с последующими изменениями)», зарегистрированный в Аппарате Правительства Республики Башкортостан от 06 октября 2017 года № 2-1-Пост-553-Проект.

Приложение: на 191 л. в 1 экз.

Первый заместитель министра

Р.Р. Нуриахметов



Пояснительная записка  
к проекту постановления  
Правительства Республики Башкортостан  
«О внесении изменений в некоторые решения  
Правительства Республики Башкортостан»

Проект внесения изменений в постановление Правительства Республики Башкортостан «О внесении изменений в государственную программу «Развитие сельского хозяйства и регулирования рынков сельскохозяйственной продукции, сырья и продовольствия в Республике Башкортостан», утвержденную постановлением Правительства Республики Башкортостан от 17 декабря 2012 года № 458 (с последующими изменениями)», предусматривает следующие изменения:

– по бюджетной актуализации в соответствии с принятием Закона Республики Башкортостан «О бюджете Республики Башкортостан на 2018 год и на плановый период 2019 и 2020 годов», утвержденного от 30.11.2017 № 549-з и Закона Республики Башкортостан «О бюджете Республики Башкортостан на 2017 год и на плановый период 2018 и 2019 годов» от 22.12.2017 № 565-з в соответствии с п.3.16 Порядка разработки, реализации и оценки эффективности государственных программ Республики Башкортостан, утвержденного Постановлением Правительства Республики Башкортостан от 7 апреля 2014 года №151;

– значений целевых показателей государственной программы «Развитие сельского хозяйства и регулирования рынков сельскохозяйственной продукции, сырья и продовольствия в Республике Башкортостан» (далее – Государственная программа) на 2018-2020 годы, согласованные профильными департаментами Министерства сельского хозяйства Российской Федерации в целях заключения соглашений о предоставлении субъектам Российской Федерации «Единой субсидии» на 2018-2020 годы (п.7 правил по единой субсидии – приложение № 9 к Государственной программе развития сельского хозяйства и регулирования рынков сельскохозяйственной продукции, сырья и продовольствия на 2013-2020 годы, утвержденной постановлением Правительства Российской Федерации № 717 от 14.07.2012 года (с последующими изменениями));


– включение в Государственную программу подпрограммы «Развитие коневодства Республики Башкортостан» на 2018-2020 годы, во исполнение поручения Премьер-министра Правительства Республики Башкортостан Р.Х. Марданова;

– внесение изменений по тексту подпрограммы "Устойчивое развитие сельских территорий Республики Башкортостан до 2020 года" в

соответствии с направлением (подпрограммой) "Устойчивое развитие сельских территорий") Государственной программы развития сельского хозяйства и регулирования рынков сельскохозяйственной продукции, сырья и продовольствия на 2013-2020 годы, утвержденной постановлением Правительства Российской Федерации от 14 июля 2012 г. № 717 (в ред. от 13 декабря 2017 г. № 1544).

Отделом правового обеспечения, государственной службы и кадровой политики Министерства сельского хозяйства Республики Башкортостан проведена правовая и антикоррупционная экспертиза данного проекта, по результатам которой коррупциогенных факторов, несоответствий законодательству и юридико-технических ошибок не выявлено.

Заместитель Премьер-министра  
Правительства Республики Башкортостан –  
министр сельского хозяйства  
Республики Башкортостан



И.И. Фазрахманов





Приложение  
к пояснительной записке

№ п/п	Основные положения	Содержание основных положений	Примечание
1	Цель проекта	Корректировка значений целевых показателей Государственной программы на 2018-2020 годы согласованные профильными департаментами Министерства сельского хозяйства Российской Федерации, бюджетная актуализация в соответствии с принятием Законов Республики Башкортостан №549-з, №565-з, включение подпрограммы «Развитие коневодства Республики Башкортостан»	Проект дополнен в соответствии с требованиями п.3.15 Порядка разработки, реализации и оценки эффективности государственных программ Республики Башкортостан,
2	Задачи проекта	Приведение действующей редакции государственной программы «Развитие сельского хозяйства и регулирование рынков сельскохозяйственной продукции, сырья и продовольствия в Республике Башкортостан» в соответствие с изменениями в части корректировки целевых индикаторов на 2018-2020 годы, включения подпрограммы «Развитие коневодства Республики Башкортостан», бюджетной актуализации в соответствии с принятием Законов Республики Башкортостан № 549-з, № 565-з	(Постановление Правительства РБ от 7.04.2014 года №151). Необходимые требования п.7 правил по единой субсидии (Приложение №9 к Государственной программе развития сельского хозяйства и регулирования рынков сельскохозяйственной продукции, сырья и продовольствия на 2013-2020 годы
3	Объем финансирования	Объем финансового обеспечения новой подпрограммы «Развитие коневодства Республики Башкортостан» на 2018-2020 годы составит 1056924,0 тыс. рублей внебюджетных средств.	развития сельского хозяйства и регулирования рынков сельскохозяйственной продукции, сырья и продовольствия на 2013-2020 годы
4	Источник финансирования	По подпрограмме «Развитие коневодства Республики Башкортостан» внебюджетные средства сельскохозяйственных товаропроизводителей. Бюджетное финансирование в соответствии с	

		принятыми Законами Республики Башкортостан № 549-з, № 565-з	(Постановление Правительства Российской Федерации № 717 от 14.07.2012 г.)
5	Разработчик проекта	Министерство сельского хозяйства Республики Башкортостан	
6	Срок исполнения	2018-2020 годы	
7	Социально-экономический эффект	Включение подпрограммы «Развитие коневодства Республики Башкортостан» обеспечит стабильное развитие традиционной для республики отрасли коневодства, позволит создать дополнительные рабочие места	
8	Оценка социально-экономических, правовых, общественно-политических и иных рисков	Риски отсутствуют	
9	Пресс-релиз	Постановление Правительства Республики Башкортостан № ____ от _____ 2018 года предусматривает внесение изменений в государственную программу «Развитие сельского хозяйства и регулирование рынков сельскохозяйственной продукции, сырья и продовольствия в Республике Башкортостан» изменения фактических значений бюджетного финансирования мероприятий по итогам реализации государственной программы за 2017 год, в соответствии с утвержденным бюджетом Республики Башкортостан на 2018 год и на период 2019-2020 годов произведена корректировка объемов финансирования.	



**КОНТРОЛЬ-ИҢСӘП  
ПАЛАТАҢЫ**

Пушкин ур., 106, Өфө,  
Башкортостан Республикаһы, 450008



**КОНТРОЛЬНО-СЧЕТНАЯ  
ПАЛАТА**

Пушкин ул., 106, Уфа,  
Республика Башкортостан, 450008

Тел. (347) 272-25-11, 218-11-66, факс (347) 273-93-11,  
<http://www.ksp02.ru>, e-mail: [ksp@bashkortostan.ru](mailto:ksp@bashkortostan.ru)  
ОКПО 85775, ОГРН 1030203927577, ИНН 0274091401

02.03.2018 № УСД-274/18

На № \_\_\_\_\_ от \_\_\_\_\_

Г Премьер-министру  
Правительства  
Республики Башкортостан

Р.Х. Марданову

Г

Г

Уважаемый Рустэм Хабибович!

В соответствии с Постановлением Правительства Республики Башкортостан от 07.04.2014 № 151 «О порядке разработки, реализации и оценки эффективности государственных программ Республики Башкортостан» Контрольно-счетная палата Республики Башкортостан направляет заключение по результатам финансово-экономической экспертизы проекта постановления Правительства Республики Башкортостан «О внесении изменений в государственную программу «Развитие сельского хозяйства и регулирование рынков сельскохозяйственной продукции, сырья и продовольствия в Республике Башкортостан» и постановление Коллегии Контрольно-счетной палаты Республики Башкортостан по данному вопросу.

Приложение: на 14 л. в 1 экз.

Председатель

Р.К. Искужин

УТВЕРЖДЕНО  
постановлением Коллегии  
Контрольно-счетной палаты  
Республики Башкортостан  
от 2 марта 2018 года № 19/18

**Заключение**  
**по результатам финансово-экономической экспертизы проекта**  
**постановления Правительства Республики Башкортостан**  
**«О внесении изменений в государственную программу**  
**«Развитие сельского хозяйства и регулирование рынков**  
**сельскохозяйственной продукции, сырья и продовольствия**  
**в Республике Башкортостан»**

**Основание для проведения экспертно-аналитического мероприятия:**  
п. 1.1.3 плана работы Контрольно-счетной палаты Республики Башкортостан на 2018 год, распоряжение Председателя Контрольно-счетной палаты Республики Башкортостан от 26.02.2018 № 23/18.

**Предмет экспертно-аналитического мероприятия:** проект постановления Правительства Республики Башкортостан «О внесении изменений в государственную программу «Развитие сельского хозяйства и регулирование рынков сельскохозяйственной продукции, сырья и продовольствия в Республике Башкортостан» (далее – проект Госпрограммы, проект).

**Цель экспертно-аналитического мероприятия:** соответствие проекта Госпрограммы требованиям Постановления Правительства Республики Башкортостан от 07.04.2014 № 151 «О порядке разработки, реализации и оценки эффективности государственных программ Республики Башкортостан» (далее - Постановление Правительства Республики Башкортостан от 07.04.2014 № 151).

**Срок проведения экспертно-аналитического мероприятия:**  
с 26.02.2018 по 02.03.2018.

По результатам экспертно-аналитического мероприятия установлено следующее.

Проект постановления представлен в Контрольно-счетную палату Республики Башкортостан для проведения финансово-экономической экспертизы в соответствии со статьей 179 Бюджетного кодекса Российской Федерации, статьей 20 Закона Республики Башкортостан от 15.07.2005 № 205-з «О бюджетном процессе в Республике Башкортостан», статьей 7 Закона Республики Башкортостан от 13.03.2012 № 520-з «О Контрольно-счетной палате Республики Башкортостан», пунктом 3.9 Порядка разработки, реализации и оценки эффективности государственных программ Республики Башкортостан, утвержденного Постановлением Правительства Республики Башкортостан от 07.04.2014 № 151.



Государственная программа «Развитие сельского хозяйства и регулирование рынков сельскохозяйственной продукции, сырья и продовольствия в Республике Башкортостан» утверждена Постановлением Правительства Республики Башкортостан от 17.12.2012 № 458 (далее - Госпрограмма).

Проект разработан с целью приведения объемов финансового обеспечения Госпрограммы в соответствие с Законами Республики Башкортостан от 02.12.2016 № 427-з «О бюджете Республики Башкортостан на 2017 год и плановый период 2018 и 2019 годов», от 30.11.2017 № 549-з «О бюджете Республики Башкортостан на 2018 год и на плановый период 2019 и 2020 годов», а также значений целевых индикаторов - с Правилами предоставления и распределения субсидий из федерального бюджета, утвержденными Постановлением Правительства Российской Федерации от 14.07.2012 № 717 (ред. от 13.12.2017) «О Государственной программе развития сельского хозяйства и регулирования рынков сельскохозяйственной продукции, сырья и продовольствия на 2013 - 2020 годы».

Ответственным исполнителем Госпрограммы является Министерство сельского хозяйства Республики Башкортостан.

Проектом не предусматриваются изменения сроков и этапов реализации Госпрограммы.

Проектом Госпрограммы предлагается дополнительно включить в перечень соисполнителей Министерство здравоохранения Республики Башкортостан и Государственное казенное учреждение Республики Башкортостан «Управление по мелиорации земель».

Проектом предлагается дополнить Госпрограмму:

- целью - «Развить отрасль коневодства Республики Башкортостан»;
- задачей – «Обеспечить сохранение национальных традиций в коневодстве Республики Башкортостан»;
- подпрограммой – «Развитие коневодства Республики Башкортостан»;
- целевыми индикаторами – «Индекс производства пищевых продуктов (в сопоставимых ценах) к предыдущему году» и «Поголовье лошадей в Республике Башкортостан».

В нарушение пункта 2.6.3 Постановления Правительства Республики Башкортостан от 07.04.2014 № 151 проектом и Госпрограммой не предусмотрены значения целевого индикатора 2.10 «Объем производства товарного меда» на 2017 – 2020 годы, при этом Постановлением Правительства Республики Башкортостан от 28.12.2017 № 646 «Об утверждении Приоритетных направлений деятельности Правительства Республики Башкортостан и основных мероприятий по их реализации в 2018 году» объем производства товарного меда на 2018 год определен в размере 5,5 тыс. тонн.

Финансовое обеспечение Госпрограммы осуществляется за счет средств бюджета Республики Башкортостан, федерального бюджета, местных бюджетов и внебюджетных источников.



Общий объем финансирования на 2013 - 2020 годы, утвержденный Паспортом Госпрограммы, составлял 256 270,1 млн. руб., в том числе за счет средств:

- бюджета Республики Башкортостан – 32 999,8 млн. руб.;
- федерального бюджета – 23 709,5 млн. руб.;
- местных бюджетов – 925,7 млн. руб.,
- внебюджетных источников – 198 635,1 млн. руб.

Проектом Паспорта Госпрограммы предусмотрен объем финансирования на 2013 - 2020 годы в размере 260 529,5 млн. руб., что на 4 259,4 млн. руб., или на 1,7% выше утвержденного объема, в том числе за счет средств:

- бюджета Республики Башкортостан – 33 931,6 млн. руб., что выше утвержденного объема на 931,8 млн. руб., или на 2,8%;
- федерального бюджета – 28 891,4 млн. руб., что выше утвержденного объема на 5 181,9 млн. руб., или на 21,9%;
- местных бюджетов – 1 214,1 млн. руб., что выше утвержденного объема на 288,4 млн. руб., или на 31,2%;
- внебюджетных источников – 196 492,4 млн. руб., что ниже утвержденного объема на 2 142,7 млн. руб., или на 1,1%.

В нарушение пункта 3.7 Приложения № 7 Постановления Правительства Республики Башкортостан от 07.04.2014 № 151 в проекте паспорта Госпрограммы в разделе «Ресурсное обеспечение государственной программы» результат сложения суммарных итогов по всем финансовым источникам Госпрограммы не соответствует общему объему расходов на ее реализацию на 727,7 млн. руб.

Изменения объемов финансирования, утвержденных Паспортом Госпрограммы, и предлагаемые проектом Госпрограммы по годам, отражены в таблице 1.

Таблица 1  
млн. руб.

Год	Утверждено	Проект	Отклонение	
			сумма	%
1	2	3	4	5
<b>Общий объем финансирования Госпрограммы за счет всех источников, в том числе по годам:</b>	<b>256 270,1</b>	<b>260 529,5</b>	<b>4 259,4</b>	<b>1,7</b>
в 2013 году	43 561,5	43 561,5	0,0	0,0
в 2014 году	30 404,3	30 404,3	0,0	0,0
в 2015 году	33 078,0	33 078,0	0,0	0,0
в 2016 году	33 634,6	33 634,6	0,0	0,0
в 2017 году	30 424,3	31 366,9	942,6	3,1
в 2018 году	28 359,5	29 181,4	821,9	2,9
в 2019 году	28 432,1	29 517,2	1 085,1	3,8
в 2020 году	28 375,8	29 785,6	1 409,8	5,0
<b>а) бюджета Республики Башкортостан</b>	<b>32 999,8</b>	<b>33 931,6</b>	<b>931,8</b>	<b>2,8</b>
в 2013 году	6 459,2	6 459,2	0,0	0,0
в 2014 году	5 467,2	5 467,2	0,0	0,0
в 2015 году	4 111,3	4 111,3	0,0	0,0



Год	Утверждено	Проект	Отклонение	
			сумма	%
1	2	3	4	5
в 2016 году	4 201,3	4 201,3	0,0	0,0
в 2017 году	3 437,0	4 234,4	797,4	23,2
в 2018 году	3 087,6	3 114,2	26,6	0,9
в 2019 году	3 118,1	3 153,8	35,7	1,1
в 2020 году	3 118,1	3 190,2	72,1	2,3
<b>б) федерального бюджета</b>	<b>23 709,5</b>	<b>28 891,4</b>	<b>5 181,9</b>	<b>21,9</b>
в 2013 году	3 032,5	3 032,5	0,0	0,0
в 2014 году	3 859,4	3 859,4	0,0	0,0
в 2015 году	4 797,9	4 797,9	0,0	0,0
в 2016 году	4 155,5	4 155,5	0,0	0,0
в 2017 году	3 334,5	3 594,6	260,1	7,8
в 2018 году	1 536,1	3 014,5	1 478,4	в 2,0 раза
в 2019 году	1 496,8	3 185,4	1 688,6	в 2,1 раза
в 2020 году	1 496,8	3 251,6	1 754,8	в 2,2 раза
<b>в) местных бюджетов</b>	<b>925,7</b>	<b>1 214,1</b>	<b>288,4</b>	<b>31,2</b>
в 2015 году	261,0	261,0	0,0	0,0
в 2016 году	225,9	225,9	0,0	0,0
в 2017 году	166,2	219,4	53,2	32,0
в 2018 году	138,2	173,3	35,1	25,4
в 2019 году	134,4	165,3	30,9	23,0
в 2020 году	0,0	169,2	169,2	х
<b>г) внебюджетных источников</b>	<b>198 635,1</b>	<b>196 492,4</b>	<b>-2 142,7</b>	<b>-1,1</b>
в 2013 году	34 069,8	34 069,8	0,0	0,0
в 2014 году	21 077,7	21 077,7	0,0	0,0
в 2015 году	23 907,8	23 907,8	0,0	0,0
в 2016 году	25 051,9	25 051,9	0,0	0,0
в 2017 году	23 486,6	23 318,5	-168,1	-0,7
в 2018 году	23 597,6	22 879,4	-718,2	-3,0
в 2019 году	23 682,8	23 012,7	-670,1	-2,8
в 2020 году	23 760,9	23 174,6	-586,3	-2,5

Изменения объема финансирования, утвержденного Госпрограммой и представленного проекта в разрезе подпрограмм и источников финансирования отражены в таблице 2.

Таблица 2  
млн. руб.

№ п/п	Наименование Госпрограммы, подпрограммы	Источники финансирования Госпрограммы	Расходы по источникам Госпрограммы		Отклонение	
			Утверждено	Проект	сумма	%
1	2	3	4	5	6	7
А	Государственная программа «Развитие сельского хозяйства и регулирование рынков сельскохозяйственной	Всего по Госпрограмме, в том числе:	256 270,1	260 529,5	4 259,4	1,7
		бюджет Республики Башкортостан	32 999,8	33 931,6	931,8	2,8

№ п/п	Наименование Госпрограммы, подпрограммы	Источники финанси- рования Госпрограммы	Расходы по источникам Госпрограммы		Отклонение	
			Утверждено	Проект	сумма	%
1	2	3	4	5	6	7
	продукции, сырья и продовольствия в Республике Башкортостан»	федеральный бюджет	23 709,5	28 891,4	5 181,9	21,9
		местные бюджеты	925,7	1 214,1	288,4	31,2
		внебюджетные источники	198 635,1	196 492,4	-2 142,7	-1,1
1	«Развитие подотрасли растениеводства, переработки и реализации продукции растениеводства»	<b>Всего</b>	<b>39 044,6</b>	<b>39 412,8</b>	<b>368,2</b>	<b>0,9</b>
		бюджет Республики Башкортостан	4 826,9	5 017,7	190,8	4,0
		федеральный бюджет	6 742,2	6 901,6	159,4	2,4
		местные бюджеты	79,3	97,3	18,0	22,7
		внебюджетные источники	27 396,2	27 396,2	0,0	0,0
2	«Развитие подотрасли животноводства, переработки и реализации продукции животноводства»	<b>Всего</b>	<b>60 388,2</b>	<b>59 890,4</b>	<b>-497,8</b>	<b>-0,8</b>
		бюджет Республики Башкортостан	10 954,0	11 131,1	177,1	1,6
		федеральный бюджет	6 120,8	6 120,8	0,0	0,0
		местные бюджеты	104,0	104,0	0,0	0,0
		внебюджетные источники	43 209,4	42 534,5	-674,9	-1,6
3	«Развитие мясного скотоводства»	<b>Всего</b>	<b>443,7</b>	<b>443,7</b>	<b>0,0</b>	<b>0,0</b>
		бюджет Республики Башкортостан	184,6	184,6	0,0	0,0
		федеральный бюджет	107,1	107,1	0,0	0,0
		внебюджетные источники	152,0	152,0	0,0	0,0
4	«Поддержка малых форм хозяйствования»	<b>Всего</b>	<b>8 718,4</b>	<b>8 718,4</b>	<b>0,0</b>	<b>0,0</b>
		бюджет Республики Башкортостан	434,6	434,6	0,0	0,0
		федеральный бюджет	1 212,6	1 212,6	0,0	0,0
		внебюджетные источники	7 071,2	7 071,2	0,0	0,0
5	«Техническая и технологическая модернизация, инновационное развитие сельскохозяйственного	<b>Всего</b>	<b>47 729,5</b>	<b>48 949,4</b>	<b>1 219,9</b>	<b>2,6</b>
		бюджет Республики Башкортостан	5 004,3	5 955,8	951,5	19,0
		федеральный бюджет	2 389,0	2 489,7	100,7	4,2



№ п/п	Наименование Госпрограммы, подпрограммы	Источники финансирования Госпрограммы	Расходы по источникам Госпрограммы		Отклонение	
			Утверждено	Проект	сумма	%
1	2	3	4	5	6	7
	производства»	местные бюджеты	628,3	796,0	167,7	26,7
		внебюджетные источники	39 707,9	39 707,9	0,0	0,0
		<b>Всего</b>	<b>10 184,5</b>	<b>11 922,2</b>	<b>1 737,7</b>	<b>17,1</b>
6	«Устойчивое развитие сельских территорий Республики Башкортостан до 2020 года»	бюджет Республики Башкортостан	4 355,2	4 356,5	1,3	0,0
		федеральный бюджет	2 228,8	3 882,0	1 653,2	в 1,7 р.
		местные бюджеты	48,0	131,2	83,2	в 2,7 р.
		внебюджетные источники	3 552,5	3 552,5	0,0	0,0
		<b>Всего</b>	<b>2 911,1</b>	<b>3 003,0</b>	<b>91,9</b>	<b>3,2</b>
7	«Развитие мелнорации земель сельскохозяйственного назначения в Республике Башкортостан на период 2014-2020 годы»	бюджет Республики Башкортостан	504,2	508,9	4,7	0,9
		федеральный бюджет	95,3	182,5	87,2	91,5
		внебюджетные источники	2 311,6	2 311,6	0,0	0,0
		<b>Всего</b>	<b>15 823,8</b>	<b>15 823,8</b>	<b>0,0</b>	<b>0,0</b>
8	Республиканская целевая программа «Развитие молочного скотоводства и увеличение производства молока. Комплексная модернизация 500 молочно-товарных ферм в Республике Башкортостан» на 2012-2016 годы»	бюджет Республики Башкортостан	1 409,0	1 409,0	0,0	0,0
		местные бюджеты	18,1	18,1	0,0	0,0
		внебюджетные источники	14 396,7	14 396,7	0,0	0,0
		<b>Всего</b>	<b>4 076,9</b>	<b>4 126,9</b>	<b>50,0</b>	<b>1,2</b>
9	«Развитие молочного скотоводства в Республике Башкортостан»	бюджет Республики Башкортостан	186,0	236,0	50,0	26,9
		федеральный бюджет	284,0	284,0	0,0	0,0
		внебюджетные источники	3 606,9	3 606,9	0,0	0,0
		<b>Всего</b>	<b>36 903,4</b>	<b>33 994,0</b>	<b>-2 909,4</b>	<b>-7,9</b>
10	«Развитие отраслей агропромышленного комплекса»	бюджет Республики Башкортостан	2 439,7	1 874,1	-565,6	-23,2
		федеральный бюджет	4 529,7	4 691,1	161,4	3,6
		местные бюджеты	48,0	67,5	19,5	40,6
		<b>Всего</b>	<b>36 903,4</b>	<b>33 994,0</b>	<b>-2 909,4</b>	<b>-7,9</b>

№ п/п	Наименование Госпрограммы, подпрограммы	Источники финансирования Госпрограммы	Расходы по источникам Госпрограммы		Отклонение	
			Утверждено	Проект	сумма	%
1	2	3	4	5	6	7
		внебюджетные источники	29 886,0	27 361,3	-2 524,7	-8,4
		<b>Всего</b>	<b>28 333,7</b>	<b>31 439,5</b>	<b>3 105,8</b>	<b>11,0</b>
11	«Стимулирование инвестиционной деятельности в агропромышленном комплексе»	бюджет Республики Башкортостан	989,0	1 074,8	85,8	8,7
		федеральный бюджет	0,0	3 020,0	3 020,0	x
		внебюджетные источники	27 344,7	27 344,7	0,0	0,0
		<b>Всего</b>	<b>0,0</b>	<b>1 056,9</b>	<b>1 056,9</b>	<b>x</b>
12	«Развитие коневодства в Республике Башкортостан»	внебюджетные источники	0,0	1 056,9	1 056,9	x
		<b>Всего</b>	<b>0,0</b>	<b>1 056,9</b>	<b>1 056,9</b>	<b>x</b>
13	«Обеспечение реализации госпрограммы «Развитие сельского хозяйства и регулирование рынков сельскохозяйственной продукции, сырья и продовольствия в Республике Башкортостан»	<b>Всего</b>	<b>1 712,3</b>	<b>1 748,5</b>	<b>36,2</b>	<b>2,1</b>
		бюджет Республики Башкортостан	1 712,3	1 748,5	36,2	2,1

В нарушение пункта 4.5.8 Приложения № 7 Постановления Правительства Республики Башкортостан от 07.04.2014 № 151 в приложении № 2 «План реализации и финансовое обеспечение государственной программы «Развитие сельского хозяйства и регулирование рынков сельскохозяйственной продукции, сырья и продовольствия в Республике Башкортостан» (далее – Приложение № 2) проекта:

- объем финансирования подпрограммы «Развитие подотрасли растениеводства, переработки и реализации продукции растениеводства» не соответствует итогу суммирования расходов на реализацию мероприятий 1.1.1 – 1.1.28 на 8,9 млн. руб., по мероприятию 1.1.19 «Осуществление возмещения части затрат на приобретение элитных семян» - итогу суммирования расходов по финансовым источникам – также на 8,9 млн. руб.;

- объем финансирования мероприятия 6.1.5 «Осуществление мероприятий по развитию комплексной компактной застройки в сельской местности» подпрограммы «Устойчивое развитие сельских территорий Республики Башкортостан до 2020 года» не соответствует итогу суммирования расходов по годам реализации и источникам финансирования на 9,7 млн. руб.

Проектом планируется увеличить объем финансирования Госпрограммы на 2017 - 2020 годы на 4 259,4 млн. руб., или на 1,7%, по следующим подпрограммам:



1) **«Стимулирование инвестиционной деятельности в агропромышленном комплексе»** - на 3 105,8 млн. руб., или на 11,0%, на поддержку инвестиционного кредитования в агропромышленном комплексе за счет выделения средств федерального бюджета в размере 3 020,0 млн. руб., и увеличения средств бюджета Республики Башкортостан на 85,8 млн. руб., или на 8,7%.

2) **«Устойчивое развитие сельских территорий Республики Башкортостан до 2020 года»** - на 1 737,7 млн. руб., или на 17,1%, из них на:

- поддержку граждан, в том числе молодых семей и молодых специалистов, в целях приобретения (строительства) жилья в сельской местности - на 1 607,1 млн. руб., или на 20,9%, в том числе за счет средств федерального бюджета - на 1 527,9 млн. руб., или в 1,9 раза, местных бюджетов - на 79,2 млн. руб., или в 3,4 раза;

- развитие социальной и инженерной инфраструктуры в сельской местности - на 123,7 млн. руб., или на 4,1%, в том числе за счет средств федерального бюджета - на 117,7 млн. руб., или на 24,2%, местных бюджетов - на 4,8 млн. руб., или в 1,7 раза, бюджета Республики Башкортостан - на 1,2 млн. руб., или на 0,1%;

- создание условий для роста общественной активности сельских поселений - на 6,9 млн. руб., или на 21,4%, в том числе за счет средств федерального бюджета - на 7,7 млн. руб., или в 2,4 раза, при одновременном сокращении средств местных бюджетов на 0,8 млн. руб., или на 10,9%.

3) **«Техническая и технологическая модернизация, инновационное развитие сельскохозяйственного производства»** - на 1 219,9 млн. руб., или на 2,6%, из них в основном на:

- развитие технической оснащенности сельскохозяйственных товаропроизводителей - на 846,0 млн. руб., или на 17,7%, в том числе за счет бюджета Республики Башкортостан - на 822,7 млн. руб., или на 23,2%, местных бюджетов - на 23,3 млн. руб., или в 1,9 раза;

- укрепление кадрового потенциала и сельскохозяйственных товаропроизводителей - на 259,5 млн. руб., или на 14,3%, в том числе за счет бюджета Республики Башкортостан - на 114,7 млн. руб., или на 14,1%, местных бюджетов - на 144,8 млн. руб., или на 24,5%;

- содействие достижению целевых показателей реализации региональных программ развития агропромышленного комплекса - на 73,9 млн. руб., или на 1,1%, в том числе за счет средств бюджета Республики Башкортостан - на 4,0 млн. руб., или на 8,9%, федерального бюджета - на 70,3 млн. руб., или на 8,4%, при одновременном сокращении средств местных бюджетов на 0,4 млн. руб., или на 4,3%.

4) **«Развитие подотрасли растениеводства, переработки и реализации продукции растениеводства»** - на 368,2 млн. руб., или на 0,9%, на создание условий для роста объемов производства и переработки продукции растениеводства, в том числе за счет средств бюджета Республики Башкортостан - на 190,8 млн. руб., или на 4,0%, федерального бюджета -



на 159,4 млн. руб., или на 2,4%, местных бюджетов – на 18,0 млн. руб., или на 22,7%.

5) **«Развитие мелиорации земель сельскохозяйственного назначения в Республике Башкортостан»** - на 91,9 млн. руб., или на 3,2%, в основном за счет увеличения расходов на строительство, реконструкцию и техническое перевооружение мелиоративных систем и отдельно расположенных гидротехнических сооружений, в том числе за счет средств федерального бюджета - на 76,8 млн. руб., или в 2,0 раза, бюджета Республики Башкортостан - на 11,8 млн. руб., или на 2,6%.

6) **«Развитие молочного скотоводства в Республике Башкортостан»** - на 50,0 млн. руб., или на 1,2%, за счет дополнительного выделения средств бюджета Республики Башкортостан на создание условий для развития племенного дела в сумме 100,0 млн. руб., с ростом в 4,9 раза, при одновременном сокращении бюджетных ассигнований на создание условий для производства молока на 50,0 млн. руб., или в 3,5 раза.

7) **«Обеспечение реализации государственной программы «Развитие сельского хозяйства и регулирование рынков сельскохозяйственной продукции, сырья и продовольствия в Республике Башкортостан»** - на 36,2 млн. руб., или на 2,1%, на текущее содержание Министерства сельского хозяйства Республики Башкортостан.

Также проектом предусматривается перераспределение средств внебюджетных источников на 2018 - 2020 годы на вновь принятую подпрограмму **«Развитие коневодства в Республике Башкортостан»** в объеме 1 056,9 млн. руб. на создание условий для развития продуктивного коневодства в сумме 792,1 млн. руб., спортивного коневодства – 144,6 млн. руб., племенного коневодства – 120,2 млн. руб.

Проектом предлагается снижение объемов финансового обеспечения по подпрограммам:

1) **«Развитие отраслей агропромышленного комплекса»** - на 2 909,4 млн. руб., или на 7,9%, в основном за счет сокращения средств на:

- создание условий для производства молока – на 3 689,7 млн. руб., или на 31,4%, в том числе за счет средств внебюджетных источников - на 3 029,7 млн. руб., или на 29,7%, бюджета Республики Башкортостан - на 642,0 млн. руб., или в 6,2 раза, федерального бюджета - на 18,0 млн. руб., или на 2,2%;

- поддержание доходности сельскохозяйственных товаропроизводителей – на 128,3 млн. руб., или на 3,8%, в том числе за счет средств федерального бюджета - на 143,0 млн. руб., или на 10,7%, внебюджетных источников - на 15,6 млн. руб., или на 1,3%, при одновременном увеличении средств местных бюджетов на 21,6 млн. руб., или в 1,6 раза, бюджета Республики Башкортостан - на 8,7 млн. руб., или на 1,0%;

- обеспечение мероприятий по поддержанию отдельных отраслей сельского хозяйства - на 70,5 млн. руб., или на 20,7%, в том числе за счет бюджета Республики Башкортостан – на 49,5 млн. руб., или в 28,1 раза,



федерального бюджета - на 22,1 млн. руб., или в 2,6 раза, при одновременном увеличении средств местных бюджетов на 1,1 млн. руб., или в 1,9 раза;

- содействие достижению целевых показателей реализации региональных программ развития агропромышленного комплекса - на 70,4 млн. руб., или на 0,6%, в том числе за счет средств бюджета Республики Башкортостан - на 111,1 млн. руб., или на 48,6%, при одновременном увеличении средств федерального бюджета на 40,7 млн. руб., или на 5,0%.

Одновременно в рамках данной подпрограммы предусматривается увеличение расходов в основном на:

- обеспечение развития малых форм хозяйствования и кооперации на селе - на 647,5 млн. руб., или на 12,8%, в том числе за счет средств федерального бюджета - на 213,7 млн. руб., или на 26,8%, внебюджетных источников - на 520,5 млн. руб., или на 12,9%, при одновременном сокращении средств бюджета Республики Башкортостан на 86,7 млн. руб., или на 38,6%;

- создание условий для развития племенного дела - на 450,0 млн. руб., или в 1,9 раза, в том числе за счет выделения средств внебюджетных источников в сумме 521,6 млн. руб., при одновременном сокращении средств бюджета Республики Башкортостан на 71,6 млн. руб., или на 13,7%;

2) **«Развитие подотрасли животноводства, переработки и реализации продукции животноводства»** - на 497,8 млн. руб., или на 0,8%, в основном за счет сокращения расходов на создание условий для благоприятной ветеринарно-санитарной обстановки в сельском хозяйстве на 494,6 млн. руб., или на 4,7%, в том числе за счет средств внебюджетных источников - на 674,9 млн. руб., или на 21,6%, при одновременном увеличении средств бюджета Республики Башкортостан на 180,3 млн. руб., или на 2,4%.

Законом Республики Башкортостан от 02.12.2016 № 427-з «О бюджете Республики Башкортостан на 2017 год и на плановый период 2018 и 2019 годов» бюджетные ассигнования на реализацию мероприятий Госпрограммы на 2017 год утверждены в сумме 7 829,0 млн. руб.

Финансовое обеспечение, предусмотренное проектом на реализацию мероприятий Госпрограммы на 2017 год, соответствует значениям, утвержденным Законом Республики Башкортостан от 02.12.2016 № 427-з «О бюджете Республики Башкортостан на 2017 год и на плановый период 2018 и 2019 годов».

Законом Республики Башкортостан от 30.11.2017 № 549-з «О бюджете Республики Башкортостан на 2018 год и на плановый период 2019 и 2020 годов» бюджетные ассигнования на реализацию мероприятий Госпрограммы утверждены на 2018 год в размере 6 128,7 млн. руб., на 2019 год - 6 339,2 млн. руб., на 2020 год - 6 441,8 млн. руб.

Финансовое обеспечение, предусмотренное проектом на реализацию мероприятий Госпрограммы на 2018 - 2020 годы, соответствует значениям, утвержденным Законом Республики Башкортостан от 30.11.2017 № 549-з «О бюджете Республики Башкортостан на 2018 год и на плановый период 2019 и 2020 годов».



В нарушение пункта 4.7.12 Приложения № 7 Постановления Правительства Республики Башкортостан от 07.04.2014 № 151 в приложении № 3 «Сводные показатели государственных заданий на оказание государственных услуг (выполнение работ) государственными учреждениями Республики Башкортостан Госпрограммы» при определении расходов бюджета Республики Башкортостан на оказание государственной услуги «Предоставление услуг в области животноводства» допущена арифметическая ошибка на сумму 18,3 млн. руб.

В нарушение пункта 4.5.12 Приложения № 7 Постановления Правительства Республики Башкортостан от 07.04.2014 № 151 сведения о финансовом обеспечении реализации Госпрограммы в приложении Д «Обоснование финансового обеспечения реализации Госпрограммы» за счет средств местных бюджетов не соответствуют данным, приводимым в Приложении № 2, на 116,0 млн. руб. за весь период реализации Госпрограммы.

#### **Выводы:**

1. Проект постановления Правительства Республики Башкортостан «О внесении изменений в государственную программу «Развитие сельского хозяйства и регулирование рынков сельскохозяйственной продукции, сырья и продовольствия в Республике Башкортостан» разработан с целью приведения объемов финансового обеспечения Госпрограммы в соответствие с Законами Республики Башкортостан от 02.12.2016 № 427-з «О бюджете Республики Башкортостан на 2017 год и плановый период 2018 и 2019 годов», от 30.11.2017 № 549-з «О бюджете Республики Башкортостан на 2018 год и на плановый период 2019 и 2020 годов», а также значений целевых индикаторов - с Правилами предоставления и распределения субсидий из федерального бюджета, утвержденными Постановлением Правительства Российской Федерации от 14.07.2012 № 717 «О Государственной программе развития сельского хозяйства и регулирования рынков сельскохозяйственной продукции, сырья и продовольствия на 2013 - 2020 годы».

2. В нарушение пункта 2.6.3 Постановления Правительства Республики Башкортостан от 07.04.2014 № 151 проектом и Госпрограммой не предусмотрены значения целевого индикатора «Объем производства товарного меда» на 2017 – 2020 годы, при этом Постановлением Правительства Республики Башкортостан от 28.12.2017 № 646 «Об утверждении Приоритетных направлений деятельности Правительства Республики Башкортостан и основных мероприятий по их реализации в 2018 году» объем производства товарного меда на 2018 год определен в размере 5,5 тыс. тонн.

3. Проектом планируется увеличить объем финансирования Госпрограммы на 4 259,4 млн. руб., или на 1,7%, в том числе за счет средств бюджета Республики Башкортостан – на 931,8 млн. руб., или на 2,8%, федерального бюджета – на 5 181,9 млн. руб., или на 21,9%, местных бюджетов – на 288,4 млн. руб., или на 31,2%, при одновременном сокращении внебюджетных источников на 2 142,7 млн. руб., или на 1,1%.



4. Финансовое обеспечение, предусмотренное проектом на реализацию мероприятий Госпрограммы на 2017 - 2020 годы, соответствует значениям, утвержденным Законами Республики Башкортостан от 02.12.2016 № 427-з «О бюджете Республики Башкортостан на 2017 год и на плановый период 2018 и 2019 годов» и от 30.11.2017 № 549-з «О бюджете Республики Башкортостан на 2018 год и на плановый период 2019 и 2020 годов».

5. В нарушение пункта 3.7 Приложения № 7 Постановления Правительства Республики Башкортостан от 07.04.2014 № 151 в проекте паспорта Госпрограммы в разделе «Ресурсное обеспечение государственной программы» результат сложения суммарных итогов по всем финансовым источникам Госпрограммы не соответствует общему объему расходов на ее реализацию на 727,7 млн. руб.

6. В нарушение пункта 4.5.8 Приложения № 7 Постановления Правительства Республики Башкортостан от 07.04.2014 № 151 в приложении № 2 «План реализации и финансовое обеспечение государственной программы «Развитие сельского хозяйства и регулирование рынков сельскохозяйственной продукции, сырья и продовольствия в Республике Башкортостан» проекта:

- объем финансирования подпрограммы «Развитие подотрасли растениеводства, переработки и реализации продукции растениеводства» не соответствует итогу суммирования расходов на реализацию мероприятий 1.1.1 – 1.1.28 на 8,9 млн. руб., по мероприятию 1.1.19 «Осуществление возмещения части затрат на приобретение элитных семян» - итогу суммирования расходов по финансовым источникам – также на 8,9 млн. руб.;

- объем финансирования мероприятия 6.1.5 «Осуществление мероприятий по развитию комплексной компактной застройки в сельской местности» подпрограммы «Устойчивое развитие сельских территорий Республики Башкортостан до 2020 года» не соответствует итогу суммирования расходов по годам реализации и источникам финансирования на 9,7 млн. руб.

7. В нарушение пункта 4.7.12 Приложения № 7 Постановления Правительства Республики Башкортостан от 07.04.2014 № 151 в приложении № 3 «Сводные показатели государственных заданий на оказание государственных услуг (выполнение работ) государственными учреждениями Республики Башкортостан Госпрограммы» при определении расходов бюджета Республики Башкортостан на оказание государственной услуги «Предоставление услуг в области животноводства» допущена арифметическая ошибка на сумму 18,3 млн. руб.

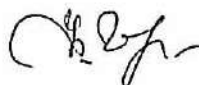
8. В нарушение пункта 4.5.12 Приложения № 7 Постановления Правительства Республики Башкортостан от 07.04.2014 № 151 сведения о финансовом обеспечении реализации Госпрограммы в приложении Д «Обоснование финансового обеспечения реализации Госпрограммы» за счет средств местных бюджетов не соответствуют данным, приводимым в приложении № 2 «План реализации и финансовое обеспечение государственной программы «Развитие сельского хозяйства и регулирование рынков сельскохозяйственной продукции, сырья и продовольствия в Республике Башкортостан», на 116,0 млн. руб. за весь период реализации Госпрограммы.

**Предложения:**

1. Министерству сельского хозяйства Республики Башкортостан, как ответственному исполнителю Госпрограммы, привести проект государственной программы «Развитие сельского хозяйства и регулирование рынков сельскохозяйственной продукции, сырья и продовольствия в Республике Башкортостан» в соответствие с Постановлением Правительства Республики Башкортостан от 07.04.2014 № 151 «О порядке разработки, реализации и оценки эффективности государственных программ Республики Башкортостан».

2. Заключение по результатам финансово-экономической экспертизы проекта постановления Правительства Республики Башкортостан «О внесении изменений в государственную программу «Развитие сельского хозяйства и регулирование рынков сельскохозяйственной продукции, сырья и продовольствия в Республике Башкортостан» направить в Правительство Республики Башкортостан.

Аудитор  
Контрольно-счетной палаты  
Республики Башкортостан



Ф.К. Галеева

И.о. заведующего  
экспертно-бюджетным отделом  
Контрольно-счетной палаты  
Республики Башкортостан



З.Ф. Хамитова



**О внесении изменений  
в некоторые решения Правительства Республики Башкортостан**

Правительство Республики Башкортостан ПОСТАНОВЛЯЕТ:

1. Утвердить прилагаемые изменения, вносимые в некоторые решения Правительства Республики Башкортостан

Премьер-министр  
Правительства  
Республики Башкортостан

Р.Х. Марданов

Утверждены  
постановлением  
Правительства  
Республики Башкортостан  
от «\_\_» \_\_\_\_\_ 2018 г.  
№ \_\_\_\_\_

ИЗМЕНЕНИЯ,  
вносимые в некоторые решения  
Правительства Республики Башкортостан

1. В государственной программе «Развитие сельского хозяйства и регулирование рынков сельскохозяйственной продукции, сырья и продовольствия в Республике Башкортостан», утвержденной постановлением Правительства Республики Башкортостан от 17 декабря 2012 года № 458 (с последующими изменениями):

1) по тексту государственной программы «Развитие сельского хозяйства и регулирование рынков сельскохозяйственной продукции, сырья и продовольствия в Республике Башкортостан»:

а) в наименовании подпрограммы «Устойчивое развитие сельских территорий Республики Башкортостан до 2020 года» исключить слова и цифры «до 2020 года»;

б) в наименовании подпрограммы «Развитие мелиорации земель сельскохозяйственного назначения в Республике Башкортостан в 2014-2020 годах» исключить слова и цифры «в 2014-2020 годах»;

2) в паспорте государственной программы:

а) раздел «Соисполнители государственной программы» дополнить строками следующего содержания:

«Министерство здравоохранения Республики Башкортостан;

Министерство культуры Республики Башкортостан;

государственное казенное учреждение Республики Башкортостан

«Управление по мелиорации земель»»;

б) в разделе «Цели и задачи государственной программы»:

подраздел «Цели» дополнить строкой следующего содержания:

«развить отрасль коневодства в Республике Башкортостан»;

подраздел «Задачи» дополнить строкой следующего содержания:

«обеспечить сохранение национальных традиций коневодства в Республике Башкортостан»;

в) раздел «Перечень подпрограмм» изложить в следующей редакции:

«1) "Развитие подотрасли растениеводства, переработки и реализации продукции растениеводства";



2) "Развитие подотрасли животноводства, переработки и реализации продукции животноводства";

3) "Развитие мясного скотоводства";

4) "Поддержка малых форм хозяйствования";

5) "Техническая и технологическая модернизация, инновационное развитие сельскохозяйственного производства";

6) "Устойчивое развитие сельских территорий Республики Башкортостан";

7) "Развитие мелиорации земель сельскохозяйственного назначения в Республике Башкортостан";

8) республиканская целевая программа "Развитие молочного скотоводства и увеличение производства молока. Комплексная модернизация 500 молочно-товарных ферм в Республике Башкортостан" на 2012-2016 годы, утвержденная постановлением Правительства Республики Башкортостан от 17 апреля 2012 года № 112 (с последующими изменениями);

9) "Развитие молочного скотоводства в Республике Башкортостан";

10) "Развитие отраслей агропромышленного комплекса";

11) "Стимулирование инвестиционной деятельности в агропромышленном комплексе";

12) "Развитие коневодства Республики Башкортостан";

13) "Обеспечение реализации государственной программы «Развитие сельского хозяйства и регулирование рынков сельскохозяйственной продукции, сырья и продовольствия в Республике Башкортостан»»;

г) раздел «Целевые индикаторы и показатели государственной программы» дополнить строками следующего содержания:

«индекс производства пищевых продуктов (в сопоставимых ценах к предыдущему году);

поголовье лошадей в Республике Башкортостан»;

д) раздел «Ресурсное обеспечение государственной программы» изложить в следующей редакции:

«Ресурсное обеспечение государственной программы	Общий объем финансового обеспечения государственной программы в 2013-2020 годах составит 260530671,2 тыс. рублей, в том числе за счет средств:
	а) бюджета Республики Башкортостан – 33931588,9 тыс. рублей, из них по годам:
	2013 год – 6459245,6 тыс. рублей;
	2014 год – 5467164,3 тыс. рублей;
	2015 год – 4111312,0 тыс. рублей;

2016 год – 4201294,5 тыс. рублей;  
2017 год – 4234389,4 тыс. рублей;  
2018 год – 3114237,3 тыс. рублей;  
2019 год – 3153758,1 тыс. рублей;  
2020 год – 3190187,7 тыс. рублей;  
б) федерального бюджета – 28891410,8 тыс. рублей,  
из них по годам:  
2013 год – 3032476,0 тыс. рублей;  
2014 год – 3859450,6 тыс. рублей;  
2015 год – 4797882,8 тыс. рублей;  
2016 год – 4155468,3 тыс. рублей;  
2017 год – 3594591,5 тыс. рублей;  
2018 год – 3014452,3 тыс. рублей;  
2019 год – 3185440,3 тыс. рублей;  
2020 год – 3251649,0 тыс. рублей;  
в) местных бюджетов – 1942978,0 тыс. рублей,  
из них по годам:  
2015 год – 988580,6 тыс. рублей;  
2016 год – 225947,7 тыс. рублей;  
2017 год – 220581,5 тыс. рублей;  
2018 год – 173291,2 тыс. рублей;  
2019 год – 165345,7 тыс. рублей;  
2020 год – 169231,3 тыс. рублей;  
г) межбюджетных трансфертов бюджета  
Республики Башкортостан в 2015 году –  
727750,2 тыс. рублей;  
д) внебюджетных источников –  
196492443,7 тыс. рублей, из них по годам:  
2013 год – 34069792,6 тыс. рублей;  
2014 год – 21077747,9 тыс. рублей;  
2015 год – 23907768,8 тыс. рублей;  
2016 год – 25051863,5 тыс. рублей;  
2017 год – 23318514,2 тыс. рублей;  
2018 год – 22879375,0 тыс. рублей;  
2019 год – 23012673,9 тыс. рублей;  
2020 – 23174707,8 тыс. рублей»;

3) раздел 5 «Ресурсное обеспечение государственной программы»  
дополнить абзацем следующего содержания:

«Порядок предоставления и распределения субсидий на реализацию мероприятий подпрограммы "Устойчивое развитие сельских территорий Республики Башкортостан" определен постановлением Правительства



Республики Башкортостан от 20 февраля 2015 года № 49 "О внесении изменений в некоторые решения Правительства Республики Башкортостан и об утверждении Правил предоставления и распределения субсидий бюджетам муниципальных районов Республики Башкортостан по мероприятиям федеральной целевой программы "Устойчивое развитие сельских территорий на 2014 - 2017 годы и на период до 2020 года".»;

4) раздел «Ресурсное обеспечение подпрограммы» паспорта подпрограммы 6.1 «Развитие подотрасли растениеводства, переработки и реализации продукции растениеводства» изложить в следующей редакции:

«Ресурсное обеспечение подпрограммы	<p>Общий объем финансового обеспечения подпрограммы в 2013-2020 годах составит 39614397,1 тыс. рублей, в том числе за счет средств:</p> <p>а) бюджета Республики Башкортостан – 5017720,6 тыс. рублей, из них по годам:  2013 год – 1571614,9 тыс. рублей;  2014 год – 1281774,3 тыс. рублей;  2015 год – 678268,1 тыс. рублей;  2016 год – 641255,5 тыс. рублей;  2017 год – 844807,8 тыс. рублей;</p> <p>б) федерального бюджета – 6901559,0 тыс. рублей, из них по годам:  2013 год – 1483245,6 тыс. рублей;  2014 год – 1494320,0 тыс. рублей;  2015 год – 1901172,8 тыс. рублей;  2016 год – 1389972,8 тыс. рублей;  2017 год – 632847,8 тыс. рублей;</p> <p>в) местных бюджетов – 298943,9 тыс. рублей, из них по годам:  2015 год – 201621,0 тыс. рублей;  2016 год – 53810,7 тыс. рублей;  2017 год – 43512,2 тыс. рублей;</p> <p>г) внебюджетных источников – 27396173,6 тыс. рублей, из них по годам:  2013 год – 12116493,5 тыс. рублей;  2014 год – 5017587,7 тыс. рублей;  2015 год – 4935587,7 тыс. рублей;  2016 год – 4959083,0 тыс. рублей;  2017 год – 367421,7 тыс. рублей»;</p>
-------------------------------------	---

5) раздел «Ресурсное обеспечение подпрограммы» паспорта подпрограммы 6.2 «Развитие подотрасли животноводства, переработки и реализации продукции животноводства» изложить в следующей

редакции:

«Ресурсное  
обеспечение  
подпрограммы

Общий объем финансового обеспечения подпрограммы в 2013-2020 годах составит 59890496,3 тыс. рублей, в том числе за счет средств:

а) бюджета Республики Башкортостан – 11131134,7 тыс. рублей, из них по годам:  
2013 год – 2434368,0 тыс. рублей;  
2014 год – 1582184,7 тыс. рублей;  
2015 год – 1608849,7 тыс. рублей;  
2016 год – 1659468,1 тыс. рублей;  
2017 год – 1053383,2 тыс. рублей;  
2018 год – 916832,2 тыс. рублей;  
2019 год – 923851,3 тыс. рублей;  
2020 год – 952197,5 тыс. рублей;

б) федерального бюджета – 6120795,8 тыс. рублей, из них по годам:  
2013 год – 950001,3 тыс. рублей;  
2014 год – 1435617,6 тыс. рублей;  
2015 год – 1914040,1 тыс. рублей;  
2016 год – 1821136,8 тыс. рублей;

в) местных бюджетов – 104013,9 тыс. рублей, из них по годам:  
2015 год – 98456,7 тыс. рублей;  
2016 год – 5557,2 тыс. рублей;

г) внебюджетных источников – 42534551,9 тыс. рублей, из них по годам:  
2013 год – 11558869,0 тыс. рублей;  
2014 год – 9656441,1 тыс. рублей;  
2015 год – 9637292,1 тыс. рублей;  
2016 год – 9947652,3 тыс. рублей;  
2017 год – 404985,4 тыс. рублей;  
2018 год – 419638,2 тыс. рублей;  
2019 год – 443702,4 тыс. рублей;  
2020 год – 465971,4 тыс. рублей»;

б) в паспорте подпрограммы 6.6 «Техническая и технологическая модернизация, инновационное развитие сельскохозяйственного производства»:

а) раздел «Ответственный исполнитель подпрограммы (соисполнитель государственной программы)» дополнить строкой следующего содержания:

«Государственный комитет Республики Башкортостан по



транспорту и дорожному хозяйству»;

б) раздел «Ресурсное обеспечение подпрограммы» изложить в следующей редакции:

«Ресурсное обеспечение подпрограммы»	<p>Общий объем финансового обеспечения подпрограммы в 2013-2020 годах составит 48950464,7 тыс. рублей, в том числе за счет средств:</p> <p>а) бюджета Республики Башкортостан – 5955818,3 тыс. рублей, из них по годам:  2013 год – 846860,7 тыс. рублей;  2014 год – 792463,1 тыс. рублей;  2015 год – 584427,5 тыс. рублей;  2016 год – 743424,3 тыс. рублей;  2017 год – 1345631,5 тыс. рублей;  2018 год – 475873,5 тыс. рублей;  2019 год – 556532,8 тыс. рублей;  2020 год – 610604,9 тыс. рублей;</p> <p>б) федерального бюджета – 2489652,9 тыс. рублей, из них по годам:  2016 год – 192414,2 тыс. рублей;  2017 год – 2297238,7 тыс. рублей;</p> <p>в) местных бюджетов – 797125,0 тыс. рублей, из них по годам:  2015 год – 146498,8 тыс. рублей;  2016 год – 129002,2 тыс. рублей;  2017 год – 145288,7 тыс. рублей;  2018 год – 123905,0 тыс. рублей;  2019 год – 125165,4 тыс. рублей;  2020 год – 127264,9 тыс. рублей;</p> <p>г) внебюджетных источников – 39707868,5 тыс. рублей, из них по годам:  2013 год – 3212000,0 тыс. рублей;  2014 год – 907950,0 тыс. рублей;  2015 год – 3594749,0 тыс. рублей;  2016 год – 4287578,8 тыс. рублей;  2017 год – 18167238,3 тыс. рублей;  2018 год – 3123450,8 тыс. рублей;  2019 год – 3194450,8 тыс. рублей;  2020 год – 3220450,8 тыс. рублей»;</p>
--------------------------------------	--

7) в подпрограмме 6.7 «Устойчивое развитие сельских территорий Республики Башкортостан»:

а) раздел «Ресурсное обеспечение подпрограммы» паспорта подпрограммы изложить в следующей редакции:

«Ресурсное обеспечение подпрограммы»	Общий объем финансового обеспечения подпрограммы в 2013-2020 годах составит 12446713,4 тыс. рублей, в том числе за счет средств:
	а) бюджета Республики Башкортостан – 4356393,0 тыс. рублей, из них по годам:
	2013 год – 685798,8 тыс. рублей;
	2014 год – 968929,1 тыс. рублей;
	2015 год – 560308,7 тыс. рублей;
	2016 год – 442643,2 тыс. рублей;
	2017 год – 433088,2 тыс. рублей;
	2018 год – 401875,0 тыс. рублей;
	2019 год – 431875,0 тыс. рублей;
	2020 год – 431875,0 тыс. рублей;
	б) федерального бюджета – 3882023,5 тыс. рублей, из них по годам:
	2013 год – 398415,8 тыс. рублей;
	2014 год – 680732,0 тыс. рублей;
	2015 год – 412476,2 тыс. рублей;
	2016 год – 381954,1 тыс. рублей;
	2017 год – 355172,6 тыс. рублей;
	2018 год – 430468,8 тыс. рублей;
	2019 год – 612856,6 тыс. рублей;
	2020 год – 609947,4 тыс. рублей;
	в) местных бюджетов – 655754,2 тыс. рублей, из них по годам:
	2015 год – 524559,1 тыс. рублей;
	2016 год – 35377,6 тыс. рублей;
	2017 год – 31780,6 тыс. рублей;
	2018 год – 24184,2 тыс. рублей;
	2019 год – 19883,3 тыс. рублей;
	2020 год – 19969,4 тыс. рублей;
	г) внебюджетных источников – 3552542,7 тыс. рублей, из них по годам:
	2013 год – 712874,1 тыс. рублей;
	2014 год – 398221,0 тыс. рублей;
	2015 год – 359223,1 тыс. рублей;
	2016 год – 416444,9 тыс. рублей;
	2017 год – 416444,9 тыс. рублей;
	2018 год – 416444,9 тыс. рублей;



2019 год – 416444,9 тыс. рублей;  
2020 год – 416444,9 тыс. рублей»;

б) в подпункте 6.7.4.11 «Строительство и реконструкция автомобильных дорог» абзац пятый изложить в следующей редакции:

«Механизм и порядок реализации на территории Республики Башкортостан мероприятий по строительству и реконструкции автомобильных дорог осуществляется в соответствии с направлением (подпрограммой) "Устойчивое развитие сельских территорий" Государственной программы развития сельского хозяйства и регулирования рынков сельскохозяйственной продукции, сырья и продовольствия на 2013-2020 годы, утвержденной постановлением Правительства Российской Федерации от 14 июля 2012 года № 717 (с последующими изменениями).»;

в) в пункте 6.7.5 «Финансовое и ресурсное обеспечение подпрограммы»:

абзац третий заменить абзацами следующего содержания:

«Средства федерального бюджета будут предоставляться бюджету Республики Башкортостан на условиях софинансирования расходов бюджета Республики Башкортостан, объемы финансирования которых определяются в соответствии с ежегодно заключаемыми соглашениями между Министерством сельского хозяйства Российской Федерации и Правительством Республики Башкортостан, в части мероприятий по строительству и реконструкции автомобильных дорог – между Федеральным дорожным агентством и Правительством Республики Башкортостан, в части мероприятий по развитию сети учреждений культурно-досугового типа в сельской местности – между Министерством культуры Российской Федерации и Правительством Республики Башкортостан.

Объемы средств местных бюджетов муниципальных образований Республики Башкортостан определяются ежегодными соглашениями, заключаемыми между Министерством сельского хозяйства Республики Башкортостан и администрациями муниципальных образований Республики Башкортостан. По объектам строительства и реконструкции автомобильных дорог администрации муниципальных образований Республики Башкортостан заключают соглашения с Государственным комитетом Республики Башкортостан по транспорту и дорожному хозяйству. По развитию учреждений культурно-досугового типа в сельской местности администрации муниципальных образований Республики Башкортостан заключают соглашения с Министерством культуры Республики Башкортостан.»;

дополнить последними абзацами следующего содержания:



«Порядок предоставления и распределения субсидий на реализацию мероприятий подпрограммы определен постановлением Правительства Республики Башкортостан от 20 февраля 2015 года № 49 "О внесении изменений в некоторые решения Правительства Республики Башкортостан и об утверждении правил предоставления и распределения субсидий бюджетам муниципальных районов Республики Башкортостан по мероприятиям федеральной целевой программы "Устойчивое развитие сельских территорий на 2014 - 2017 годы и на период до 2020 года".

Объемы внебюджетных источников, предусмотренных подпрограммой, включают собственные ресурсы сельскохозяйственных товаропроизводителей, кредитные средства и займы, планируемые на реализацию мероприятий подпрограммы.

Расходы муниципальных образований Республики Башкортостан на реализацию мероприятий подпрограммы установлены в соответствии с выписками из решений о бюджетах муниципальных образований Республики Башкортостан на очередной финансовый год и плановый период с учетом прогнозов поступлений доходов местных бюджетов.»;

8) в подпрограмме 6.8 «Развитие мелиорации земель сельскохозяйственного назначения в Республике Башкортостан»:

а) в паспорте подпрограммы:

раздел «Ответственный исполнитель подпрограммы (соисполнитель подпрограммы)» дополнить строкой следующего содержания:

«государственное казенное учреждение Республики Башкортостан "Управление по мелиорации земель»;

раздел «Ресурсное обеспечение подпрограммы» изложить в следующей редакции:

«Ресурсное обеспечение подпрограммы	Общий объем финансового обеспечения подпрограммы в 2014-2020 годах составит 3002996,7 тыс. рублей, в том числе за счет средств:
	а) бюджета Республики Башкортостан – 508901,7 тыс. рублей, из них по годам:
	2015 год – 81200,6 тыс. рублей;
	2016 год – 83700,6 тыс. рублей;
	2017 год – 83005,9 тыс. рублей;
	2018 год – 85990,0 тыс. рублей;
	2019 год – 86825,3 тыс. рублей;
	2020 год – 88179,3 тыс. рублей;
	б) федерального бюджета – 182515,1 тыс. рублей, из них по годам:
	2015 год – 39968,0 тыс. рублей;
	2016 год – 30082,0 тыс. рублей;
	2017 год – 25263,1 тыс. рублей;



2018 год – 32418,1 тыс. рублей;  
 2019 год – 25255,0 тыс. рублей;  
 2020 год – 29529,0 тыс. рублей;  
 в) внебюджетных источников –  
 2311579,9 тыс. рублей, из них по годам:  
 2014 год – 99968,1 тыс. рублей;  
 2015 год – 259360,8 тыс. рублей;  
 2016 год – 394517,5 тыс. рублей;  
 2017 год – 370956,3 тыс. рублей;  
 2018 год – 395592,4 тыс. рублей;  
 2019 год – 395592,4 тыс. рублей;  
 2020 год – 395592,4 тыс. рублей»;

б) пункт 6.8.1 «Краткая характеристика текущего состояния мелиорации земель сельскохозяйственного назначения» дополнить абзацем следующего содержания:

«Государственное казенное учреждение Республики Башкортостан "Управление по мелиорации земель" подведомственное Министерству сельского хозяйства Республики Башкортостан, привлекается в качестве соисполнителя подпрограммы.»;

в) абзац первый пункта 6.8.3 «Целевые индикаторы и показатели подпрограммы» изложить в следующей редакции:

«Реализация мероприятий подпрограммы с применением программно-целевого метода предусматривает создание механизмов координации деятельности в области мелиорации, а также формирование индикаторов и показателей эффективности реализации подпрограммы в соответствии с положениями направления (подпрограммы) "Развитие мелиорации земель сельскохозяйственного назначения России" Государственной программы развития сельского хозяйства и регулирования рынков сельскохозяйственной продукции, сырья и продовольствия на 2013-2020 годы, утвержденной постановлением Правительства Российской Федерации от 14 июля 2012 года № 717 (с последующими изменениями).»;

9) в паспорте подпрограммы 6.9 «Развитие молочного скотоводства в Республике Башкортостан»:

а) в разделе «Срок и этапы реализации подпрограммы» цифры «2017» заменить цифрами «2016»;

б) раздел «Ресурсное обеспечение подпрограммы» изложить в следующей редакции:

«Ресурсное обеспечение подпрограммы	Общий объем финансового обеспечения подпрограммы в 2016-2017 годах составит 4126989,5 тыс. рублей,
-------------------------------------	--

в том числе за счет средств:

а) бюджета Республики Башкортостан в 2017 году – 236052,6 тыс. рублей;

б) федерального бюджета в 2017 году – 284069,3 тыс. рублей;

в) внебюджетных источников –

3606867,6 тыс. рублей, из них по годам:

2016 год – 15400,0 тыс. рублей;

2017 год – 3591467,6 тыс. рублей»;

10) в паспорте подпрограммы 6.10 «Развитие отраслей агропромышленного комплекса»:

а) раздел «Цели и задачи подпрограммы» изложить в следующей редакции:

«Цели и задачи подпрограммы

Цели:

обеспечить выполнение Доктрины продовольственной безопасности Российской Федерации в сфере производства сельскохозяйственной продукции;  
создать условия для максимального обеспечения сельскохозяйственных товаропроизводителей отечественным племенным материалом сельскохозяйственных животных и птицы;  
создать условия для развития отечественного конкурентоспособного рынка сортов и семян сельскохозяйственных культур;  
обеспечить поддержание и развитие деятельности малых форм хозяйствования, улучшение качества жизни в сельской местности, а также увеличить доходы малых форм сельскохозяйственных товаропроизводителей через их участие в сельскохозяйственных потребительских кооперативах;  
повысить конкурентоспособность российской сельскохозяйственной продукции и продуктов ее переработки на внутреннем и внешнем рынках;  
стимулировать развитие отрасли сельскохозяйственного рыбоводства;  
обеспечить устойчивое развитие молочного скотоводства;  
обеспечить защиту территории Республики Башкортостан от заноса вируса африканской чумы свиней (АЧС)



**Задачи:**

увеличить объемы и улучшить качество производства и переработки основных видов сельскохозяйственной продукции;  
 развить селекционную и племенную базы растениеводства и животноводства;  
 создать условия для увеличения количества субъектов малого предпринимательства и модернизации материально-технической базы сельскохозяйственных потребительских кооперативов;  
 повысить уровень доходов сельского населения;  
 развить искусственное воспроизводство ценных и промысловых видов рыб;  
 увеличить объемы производства молока и повысить его качество;  
 улучшить племенную базу молочного скотоводства;  
 обеспечить эпизоотическую безопасность действующих свиноводческих предприятий и развитие промышленного свиноводства в Республике Башкортостан»;

б) раздел «Целевые индикаторы и показатели подпрограммы» дополнить строками следующего содержания:

«располагаемые ресурсы домашних хозяйств (в среднем на 1 члена домашнего хозяйства в месяц) в сельской местности;

индекс производства напитков (в сопоставимых ценах) к предыдущему году;

валовой сбор овощей в зимних теплицах в сельскохозяйственных организациях и крестьянских (фермерских) хозяйствах, включая индивидуальных предпринимателей;

валовой сбор плодов и ягод в сельскохозяйственных организациях и крестьянских (фермерских) хозяйствах, включая индивидуальных предпринимателей;

доля застрахованной стоимости продукции растениеводства (страховая сумма по договорам сельскохозяйственного страхования) в общей стоимости продукции растениеводства;

доля застрахованной стоимости продукции животноводства (страховая сумма по договорам сельскохозяйственного страхования) в общей стоимости продукции животноводства;

объем производства семенного картофеля;

объем реализованного семенного картофеля;

объем произведенных семян подсолнечника;

объем реализованных семян подсолнечника;

объем семенного картофеля, направленного на посадку (посев) в целях размножения»;

в) раздел «Ресурсное обеспечение подпрограммы» изложить в следующей редакции:

«Ресурсное обеспечение подпрограммы

Общий объем финансового обеспечения подпрограммы в 2018-2020 годах составит 33994002,5 тыс. рублей,

в том числе за счет средств:

а) бюджета Республики Башкортостан – 1874146,9 тыс. рублей, из них по годам:

2018 год – 695575,1 тыс. рублей;

2019 год – 615387,3 тыс. рублей;

2020 год – 563184,5 тыс. рублей;

б) федерального бюджета –

4691077,0 тыс. рублей, из них по годам:

2018 год – 1609617,4 тыс. рублей;

2019 год – 1540729,8 тыс. рублей;

2020 год – 1540729,8 тыс. рублей;

в) местных бюджетов –

67496,0 тыс. рублей, из них по годам:

2018 год – 25202,0 тыс. рублей;

2019 год – 20297,0 тыс. рублей;

2020 год – 21997,0 тыс. рублей;

г) внебюджетных источников –

27361282,6 тыс. рублей, из них по годам:

2018 год – 9154109,4 тыс. рублей;

2019 год – 9103586,6 тыс. рублей;

2020 год – 9103586,6 тыс. рублей»;

11) пункт 6.10.2 «Цели и задачи подпрограммы» изложить в следующей редакции:

#### «6.10.2. Цели и задачи подпрограммы

Реализация подпрограммных мероприятий направлена на достижение следующих целей:

обеспечить выполнение Доктрины продовольственной безопасности Российской Федерации в сфере производства сельскохозяйственной продукции;

создать условия для максимального обеспечения сельскохозяйственных товаропроизводителей отечественным племенным материалом сельскохозяйственных животных и птицы;

создать условия для развития отечественного конкурентоспособного рынка сортов и семян сельскохозяйственных культур;

обеспечить поддержание и развитие деятельности малых форм



хозяйствования, улучшение качества жизни в сельской местности, а также увеличить доходы малых форм сельскохозяйственных товаропроизводителей через их участие в сельскохозяйственных потребительских кооперативах;

повысить конкурентоспособность российской сельскохозяйственной продукции и продуктов ее переработки на внутреннем и внешнем рынках;

стимулировать развитие отрасли сельскохозяйственного рыбоводства;

обеспечить устойчивое развитие молочного скотоводства;

обеспечить защиту территории Республики Башкортостан от заноса вируса африканской чумы свиней (АЧС).

Для достижения поставленных целей необходимо решить следующие задачи:

увеличить объемы и улучшить качество производства и переработки основных видов сельскохозяйственной продукции;

развить селекционную и племенную базы растениеводства и животноводства;

создать условия для увеличения количества субъектов малого предпринимательства и модернизации материально-технической базы сельскохозяйственных потребительских кооперативов;

повысить уровень доходов сельского населения;

развить искусственное воспроизводство ценных и промысловых видов рыб;

увеличить объемы производства молока и повысить его качество;

улучшить племенную базу молочного скотоводства;

обеспечить эпизоотическую безопасность действующих свиноводческих предприятий и развитие промышленного свиноводства в Республике Башкортостан.»;

12) в паспорте подпрограммы 6.11 «Стимулирование инвестиционной деятельности в агропромышленном комплексе»:

а) раздел «Целевые индикаторы и показатели подпрограммы» дополнить строкой следующего содержания:

«Ввод новых и модернизированных площадей зимних теплиц в сельскохозяйственных организациях и крестьянских (фермерских) хозяйствах, включая индивидуальных предпринимателей»;

б) раздел «Ресурсное обеспечение подпрограммы» изложить в следующей редакции:

«Ресурсное обеспечение подпрограммы

Общий объем финансового обеспечения подпрограммы в 2018-2020 годах составит 31439542,2 тыс. рублей,

в том числе за счет средств:

а) бюджета Республики Башкортостан – 1074778,6 тыс. рублей, из них по годам: 2018 год – 358491,4 тыс. рублей;

2019 год – 358370,5 тыс. рублей;  
 2020 год – 357916,7 тыс. рублей;  
 б) федерального бюджета –  
 3019989,8 тыс. рублей, из них по годам:  
 2018 год – 941948,1 тыс. рублей;  
 2019 год – 1006598,9 тыс. рублей;  
 2020 год – 1071442,8 тыс. рублей;  
 в) внебюджетных источников –  
 27344773,8 тыс. рублей, из них по годам:  
 2018 год – 9084924,6 тыс. рублей;  
 2019 год – 9114924,6 тыс. рублей;  
 2020 год – 9144924,6 тыс. рублей»;

13) раздел 6 «Перечень, обоснование и описание подпрограмм»  
 дополнить подразделом 6.12 следующего содержания:

«6.12. Подпрограмма  
 "Развитие коневодства Республики Башкортостан"

ПАСПОРТ  
 подпрограммы "Развитие коневодства  
 Республики Башкортостан"

Ответственный исполнитель подпрограммы (соисполнитель государственной программы) Министерство сельского хозяйства Республики Башкортостан

Цель и задачи подпрограммы

Цель:  
 обеспечить сохранение национальных традиций коневодства в Республике Башкортостан

Задачи:  
 увеличить объемы производства продукции коневодства;  
 обеспечить повышение качества племенной работы в коневодстве;  
 создать условия для проведения конно-спортивных мероприятий

Целевые индикаторы и показатели подпрограммы

Поголовье дойных кобыл в сельскохозяйственных организациях и



	<p>крестьянских (фермерских) хозяйствах, включая индивидуальных предпринимателей;</p> <p>доля племенных лошадей призовых пород, приобретенных сельскохозяйственными организациями и крестьянскими (фермерскими) хозяйствами, включая индивидуальных предпринимателей, в общем количестве испытанных лошадей коневладельцев Республики Башкортостан;</p> <p>количество подготовленного кадрового резерва для коневодства Республики Башкортостан (количество детей и подростков из общеобразовательных организаций региона);</p>
Срок и этапы реализации подпрограммы	2018-2020 годы без деления на этапы
Ресурсное обеспечение подпрограммы	<p>Общий объем финансового обеспечения подпрограммы в 2018-2020 годах составит 1056924,0 тыс. рублей за счет средств внебюджетных источников, из них по годам:</p> <p>2018 год – 285214,7 тыс. рублей;</p> <p>2019 год – 343972,2 тыс. рублей;</p> <p>2020 год – 427737,1 тыс. рублей</p>

#### 6.12.1. Краткая характеристика текущего состояния коневодства в Республики Башкортостан

Республика Башкортостан среди субъектов Российской Федерации из года в год занимает лидирующие позиции по поголовью лошадей (в 2016 году – 3-е место после Республики Саха (Якутия) и Республики Алтай с общим поголовьем в 123,8 тыс. голов).

Наибольшее поголовье лошадей сконцентрировано в районах Зауралья: в Баймакском (11,3 тыс. голов), Абзелиловском (9,5 тыс. голов), Учалинском (5,7 тыс. голов), Зианчуринском (4,4 тыс. голов), Бурзянском и Хайбуллинском районах (по 3,8 тыс. голов).

В регионе развиваются продуктивное, рабоче-пользовательное, племенное, спортивно-развлекательное и спортивно-медицинское (иппотерапия) направления коневодства.



Доля Республики Башкортостан в валовом объеме производства кумыса в России составляет 45%. Во всех категориях хозяйств функционируют 151 кумысная ферма с поголовьем дойных кобыл более 8 тыс. голов, которые ежегодно производят около 2,8 тыс. тонн кумыса и 9,5 тыс. тонн конины. Лидерами по производству кумыса являются: Абзелиловский район (ООО "Ирандык", ГУСП МТС-Зауралье, ООО "Идель+", ООО "Якташ-Н", ООО "Казмаш"), Учалинский район (ООО "Юлдаш", ООО "АФ Байрамгул", КФХ Мухутдинов), Баймакский район (ООО "Толпар", ООО "Колонсак", КФХ Каримов Ф.Я., КФХ Хусаинов А.Р.), Зианчуринский район (ООО "Беркут", КФХ Масагутов Н.Г., КФХ Гайнетдинов Р.Б.), Кугарчинский район (ООО "Тавакан", КФХ Салихов И.А., ООО "Утар") и Уфимский район (ГБУ РБ ГЗК "Уфимская", АО "Уфимский конный завод № 119").

В настоящее время в республике действуют 15 племенных организаций по разведению лошадей башкирской, русской рысистой и русской тяжеловозной пород. Племенная работа по коневодству представлена сетью племенных заводов:

АО "Уфимский конный завод № 119" – разведение русской рысистой и башкирской пород;

ГБУ РБ ГЗК "Уфимская", ООО Агрофирма "Байрамгул" (Учалинский район), ООО "Юлдаш" (Учалинский район) – разведение башкирской породы и репродукторов;

ООО "Толпар" (Баймакский район), ООО "Якташ-Н" (Абзелиловский район), ООО "Идель+" (Абзелиловский район), ООО "Казмаш" (Абзелиловский район), ООО АПК "Южный Урал" (Абзелиловский район), КФХ Идиятуллина Х.С. (Иглинский район), ООО "Башагроген" (Кушнаренковский район), ООО "Тавакан" (Кугарчинский район) и СПК колхоз им. Ленина (Чекмагушевский район) – разведение лошадей башкирской породы;

ООО КФХ "Юлдуз" (Туймазинский район) и ООО "Бишинды" (Туймазинский район) – разведение лошадей русской тяжеловозной породы.

Численность лошадей в племенных хозяйствах в 2016 году составила 6478 голов, из них конематок – 2991 голова, в том числе башкирской породы – 2429 голов, русской тяжеловозной – 87 голов и русской рысистой – 36 голов. Удельный вес племенных кобыл к общему маточному поголовью всех категорий хозяйств составил 6%, что явно недостаточно. Наиболее острым недостатком представителей спортивных и тяжеловозных пород.

Востребованность в племенном молодняке высока: несмотря на то, что племенная продажа по минимальным требованиям должна составлять не менее 15% от маточного поголовья, фактический показатель составил



22%. Всего по итогам 2016 года продано 558 голов племенного поголовья лошадей (68% к уровню 2015 года).

В республике имеется материально-техническая база для развития всех обозначенных направлений деятельности отрасли – функционируют ГБУ РБ ГЗК "Уфимская", ГАУ Ипподром "Акбузат" РБ им.Т.Т.Кусимова и АО "Уфимский конный завод № 119". Эти предприятия призваны заниматься племенной работой в коневодстве.

В целях пропаганды потребления кумыса как национального, традиционного лечебного напитка проводятся конкурсы кумысоделов, рабочие встречи и совещания производителей кумыса, представителей министерств, санаторно-курортных, лечебно-оздоровительных, образовательных и научных организаций. В результате кумыс широко применяется в туберкулезных диспансерах, лечебно-оздоровительных и санаторно-курортных учреждениях.

Ипподромы России, включая и ГАУ Ипподром "Акбузат" РБ им.Т.Т.Кусимова, до сих пор ориентированы в основном на проведение испытаний племенных лошадей для оценки качества и соответствия племенной продукции задачам, поставленным в селекционных программах совершенствования пород, но не обеспечивают покрытие финансовых издержек коннозаводчиков и коневладельцев.

На сегодняшний день возмещение затрат коневодческих хозяйств на выращивание племенных лошадей осуществляется в основном за счет денежных поступлений от реализации лошадей. Вследствие снижения сегмента внутреннего рынка эти поступления не покрывают расходов на воспроизводство и выращивание племенного молодняка, что приводит к углублению убыточности отрасли и сокращению в хозяйствах поголовья племенных лошадей верховых и рысистых пород.

Возмещение затрат на ипподромные испытания племенного молодняка будет производиться для лошадей сельскохозяйственных организаций Республики Башкортостан на основе годового производственного отчета ГАУ Ипподром "Акбузат" РБ им.Т.Т.Кусимова, представленного в Министерство сельского хозяйства Республики Башкортостан. При этом к субсидированию относятся только племенные лошади, оцененные по работоспособности к бонитировочному классу "Элита" лошадей чистокровной верховой и башкирской пород, имеющие не менее 10 стартов в год в заездах для рысистых лошадей и не менее 5 стартов в сезон в гладких скачках.

#### 6.12.2. Цели и задачи подпрограммы

Реализация подпрограммы призвана достичь следующей цели государственной программы – развить отрасль коневодства Республики



Башкортостан. Также целью подпрограммы является обеспечение сохранения национальных традиций коневодства в Республике Башкортостан.

Реализация подпрограммных мероприятий направлена на решение задачи государственной программы – обеспечить сохранение национальных традиций в коневодстве Республики Башкортостан.

Задачами подпрограммы являются следующие:

- увеличить объемы производства продукции коневодства;
- обеспечить повышение качества племенной работы в коневодстве;
- создать условия для проведения конно-спортивных мероприятий.

#### 6.12.3. Целевые индикаторы и показатели подпрограммы

Подотрасль коневодства является традиционной сферой деятельности для сельского населения республики, развитие которой включает продуктивное, племенное, а также конно-спортивное направления. Целевые индикаторы и показатели подпрограммы характеризуют перспективные направления развития коневодства и взаимосвязаны с показателями государственной программы.

Сведения о составе и значениях целевых индикаторов и показателей подпрограммы по годам реализации государственной программы представлены в приложении № 1 к ней. Достижение плановых значений данных целевых индикаторов и показателей оказывает влияние на достижение плановых значений показателя государственной программы «Поголовье лошадей в Республике Башкортостан».

#### 6.12.4. Ресурсное обеспечение подпрограммы

Объем средств ресурсного обеспечения подпрограммы включает средства внебюджетных источников. Финансирование по годам реализации подпрограммы в разрезе ее мероприятий представлено в приложении № 2 к государственной программе.

Объемы внебюджетных источников, предусмотренных мероприятиями подпрограммы, подразумевают собственные ресурсы сельскохозяйственных товаропроизводителей Республики Башкортостан.»;

17) приложения № 1-4 и "Д" к государственной программе изложить в следующих редакциях:



«Приложение № 1  
к государственной программе "Развитие сельского хозяйства и регулирование рынков сельскохозяйственной продукции, сырья и продовольствия в Республике Башкортостан"

ПЕРЕЧЕНЬ  
целевых индикаторов и показателей государственной программы  
"Развитие сельского хозяйства и регулирование рынков  
сельскохозяйственной продукции, сырья и продовольствия в Республике Башкортостан"

№ п/п	Показатель оценки эффективности реализации государственной программы, единица измерения	Фактическое значение показателя на момент разработки государственной программы (2012 год)	Значения целевого индикатора и показателя государственной программы по годам ее реализации								Методика расчета значений целевого индикатора и показателя государственной программы
			2013	2014	2015	2016	2017	2018	2019	2020	
1	2	3	4	5	6	7	8	9	10	11	12
Государственная программа "Развитие сельского хозяйства и регулирование рынков сельскохозяйственной продукции, сырья и продовольствия в Республике Башкортостан"											
1	Индекс производства продукции растениеводства в хозяйствах всех категорий (в сопоставимых ценах к предыдущему году), %	226,0	137,0	104,5	104,5	101,2	100,0	101,8	101,9	100,7	$j = (ВПр_1 / ВПр_0) \times 100\%$ , где: $j$ – индекс производства продукции растениеводства в хозяйствах всех категорий (в сопоставимых ценах к предыдущему году); ВПр <sub>1</sub> – валовая продукция растениеводства в хозяйствах всех категорий в отчетном году (в сопоставимой оценке к базисному году); ВПр <sub>0</sub> – валовая продукция растениеводства в хозяйствах всех категорий в базисном году
2	Индекс производства пищевых продуктов, включая напитки (в сопоставимых ценах к предыдущему году), %	103,8	100,5	102,0	101,0	101,2	-	-	-	-	$j = (Q_{п1} / Q_{п0}) \times 100\%$ , где: $j$ – индекс производства пищевых продуктов, включая напитки (в сопоставимых ценах к предыдущему году)

1	2	3	4	5	6	7	8	9	10	11	12
											$Q_{п1}$ – объем производства пищевых продуктов и напитков в отчетном году; $Q_{п0}$ – объем производства пищевых продуктов и напитков в базисном году
3	Индекс производства пищевых продуктов (в сопоставимых ценах к предыдущему году), %	–	–	–	–	–	–	100,5	100,6	100,7	$j = (Q_{п1} / Q_{п0}) \times 100\%$ , где: $j$ – индекс производства пищевых продуктов (в сопоставимых ценах к предыдущему году); $Q_{п1}$ – объем производства пищевых продуктов в отчетном году; $Q_{п0}$ – объем производства пищевых продуктов в базисном году
4	Индекс производства продукции животноводства в хозяйствах всех категорий (в сопоставимых ценах к предыдущему году), %	83,9	103,8	104,3	106,3	102,3	102,6	102,8	102,9	104,4	$j = (ВПр_1 / ВПр_0) \times 100\%$ , где: $j$ – индекс производства продукции животноводства в хозяйствах всех категорий (в сопоставимых ценах к предыдущему году); $ВПр_1$ – валовая продукция животноводства в хозяйствах всех категорий в отчетном году (в сопоставимых ценах к предыдущему году); $ВПр_0$ – валовая продукция животноводства в хозяйствах всех категорий в базисном году
5	Индекс производства продукции сельского хозяйства в хозяйствах всех категорий (в сопоставимых ценах к предыдущему году), %	138,6	120,4	104,4	105,3	101,8	101,4	102,3	102,5	102,7	$j = (ВП_1 / ВП_0) \times 100\%$ , где: $j$ – индекс производства продукции сельского хозяйства в хозяйствах всех категорий (в сопоставимых ценах к предыдущему году); $ВП_1$ – валовая продукция сельского хозяйства в хозяйствах всех категорий в отчетном году (в сопоставимых ценах к предыдущему году); $ВП_0$ – валовая продукция сельского хозяйства в хозяйствах всех категорий в базисном году
6	Рентабельность сельскохозяйственных организаций (с учетом субсидий), %	9	10	11	11	11	12	15	16	17	$r = (П_{дн} / С) \times 100\%$ , где: $r$ – рентабельность сельскохозяйственных организаций (с учетом субсидий); $П_{дн}$ – прибыль до налогообложения в СХП; $С$ – сумма себестоимости продаж, коммерческих и управленческих расходов в СХП



1	2	3	4	5	6	7	8	9	10	11	12
7	Доля охвата сельскохозяйственных и домашних животных и птиц противозооотческими мероприятиями, %	-	-	-	-	100	100	100	100	100	$i = (q / Q) \times 100\%$ , где: $i$ – доля охвата сельскохозяйственных и домашних животных и птиц противозооотческими мероприятиями; $q$ – количество сельскохозяйственных и домашних животных и птиц, охваченных противозооотческими мероприятиями; $Q$ – общее количество сельскохозяйственных и домашних животных и птиц в Республике Башкортостан
8	Доля проведенных плановых проверок в общем количестве запланированных проверок регионального государственного надзора, %	-	-	-	-	90	97	97	97	97	$i = (q / Q) \times 100\%$ , где: $i$ – доля проведенных плановых проверок в общем количестве запланированных проверок регионального государственного надзора; $q$ – количество плановых проверок, проведенных региональным государственным надзором; $Q$ – общее количество проверок, запланированных региональным государственным надзором
9	Доля проведенных внеплановых проверок в общем количестве проведенных проверок регионального государственного надзора, %	-	-	-	-	20	37	37	37	37	$i = (q / Q) \times 100\%$ , где: $i$ – доля проведенных внеплановых проверок в общем количестве проведенных проверок регионального государственного надзора; $q$ – количество внеплановых проверок, проведенных региональным государственным надзором; $Q$ – общее количество проверок, проведенных региональным государственным надзором
10	Индекс физического объема инвестиций в основной капитал сельского хозяйства, %	91,2	120,0	105,8	106,7	103,4	103,5	103,6	103,7	103,8	$i_{от} = i_{ст} \times k$ , где: $i_{от}$ – индекс физического объема инвестиций в основной капитал сельского хозяйства; $i_{ст}$ – объем инвестиций в основной капитал по организациям, не относящимся к субъектам малого предпринимательства, за отчетный год; $k$ – коэффициент объема инвестиций в основной капитал сельского хозяйства

1	2	3	4	5	6	7	8	9	10	11	12
11	Среднемесячная заработная плата работников сельского хозяйства (без субъектов малого предпринимательства), руб.	10432	12632	13600	14900	16300	17800	19400	20900	22300	$z = f / (k \times 12)$ , где: $z$ – среднемесячная заработная плата работников сельского хозяйства (без субъектов малого предпринимательства); $f$ – фонд начисленной заработной платы работников сельского хозяйства (без субъектов малого предпринимательства); $k$ – среднесписочная численность работников сельского хозяйства (без субъектов малого предпринимательства);
12	Индекс производительности труда в сельском хозяйстве к предыдущему году, %	–	–	–	–	–	102,3	103,6	104,3	104,2	$i = (i_{де} / i_{ст x}) \times 100\%$ , где: $i$ – индекс производительности труда в сельском хозяйстве к предыдущему году; $i_{де}$ – индекс физического объема валовой добавленной стоимости по виду деятельности года $t$ к году $(t-1)$ ; $i_{ст x}$ – индекс изменения совокупных затрат труда в эквиваленте полной занятости по виду деятельности года $t$ к году $(t-1)$
13	Количество высокопроизводительных рабочих мест в сельском хозяйстве, тыс. единиц	–	–	–	–	–	2,703	2,790	2,880	2,973	общее количество высокопроизводительных рабочих мест на первое число месяца, следующего за отчетным годом
14	Обеспеченность жильем в расчете на одного сельского жителя, %	–	–	–	–	–	25,8	25,9	26,0	26,1	$o = (S / P) \times 100\%$ , где: $o$ – обеспеченность жильем в расчете на одного сельского жителя; $S$ – общее количество благоустроенного жилья в сельской местности; $P$ – общее количество сельских жителей
15	Ежегодный объем производства продукции растениеводства за счет реализации мелиоративных мероприятий, тыс. т кормовых единиц	–	–	14,4	26,2	26,7	30,1	32,6	35,9	35,9	$q = \sum (q_1 \times k_1 + q_2 \times k_2 + \dots + q_n \times k_n)$ , где: $q$ – ежегодный объем производства продукции растениеводства за счет реализации мелиоративных мероприятий; $q_1, q_2, \dots, q_n$ – валовой сбор по видам сельскохозяйственных культур в СХП и К(Ф)Х, включая ИП; $k_1, k_2, \dots, k_n$ – коэффициенты перевода в кормовые единицы по видам культур



1	2	3	4	5	6	7	8	9	10	11	12
16	Поголовье лошадей в Республике Башкортостан, тыс. голов	-	-	-	-	-	-	121,5	122	122,5	прямой подсчет показателя
1. Подпрограмма "Развитие подотрасли растениеводства, переработки и реализации продукции растениеводства"											
1.1	Объем производства картофеля в хозяйствах всех категорий, тыс. т	1380	1207	1320	1380	1390	-	-	-	-	$q = S_k \times Y_k$ , где: $q$ – объем производства картофеля в хозяйствах всех категорий; $S_k$ – посевные площади картофеля в отчетном году; $Y_k$ – урожайность картофеля в отчетном году
1.2	Объем производства овощей открытого грунта в хозяйствах всех категорий, тыс. т	389,6	274,0	284,0	290,0	296,0	-	-	-	-	$q = S_o \times Y_o$ , где: $q$ – объем производства овощей открытого грунта в хозяйствах всех категорий; $S_o$ – открытые посевные площади овощей в отчетном году; $Y_o$ – урожайность овощей открытого грунта в отчетном году
1.3	Объем производства подсолнечника в хозяйствах всех категорий, тыс. т	280,3	180,0	187,5	187,5	195,0	-	-	-	-	$q = S_n \times Y_n$ , где: $q$ – объем производства подсолнечника в хозяйствах всех категорий; $S_n$ – посевные площади подсолнечника в отчетном году; $Y_n$ – урожайность семян подсолнечника в отчетном году
1.4	Объем производства рапса в хозяйствах всех категорий, тыс. т	25,2	30,0	55,0	60,0	60,0	-	-	-	-	$q = S_p \times Y_p$ , где: $q$ – объем производства рапса в хозяйствах всех категорий; $S_p$ – посевные площади рапса в отчетном году; $Y_p$ – урожайность рапса в отчетном году
1.5	Объем производства плодово-ягодной продукции в хозяйствах всех категорий, тыс. т	-	32,2	32,2	32,2	34,1	-	-	-	-	$q = \sum (S_{ин} \times Y_{ин})$ , где: $q$ – объем производства плодово-ягодной продукции в хозяйствах всех категорий; $S_{ин}$ – площади плодоносящих многолетних плодово-ягодных культур по видам насаждений

1	2	3	4	5	6	7	8	9	10	11	12
											в отчетном году; $Y_{\text{пл}}$ – урожайность плодово-ягодных культур по видам насаждений в отчетном году
1.6	Доля продукции растениеводства в общем объеме производства валовой продукции сельского хозяйства, %	43	46	46	46	46	-	-	-	-	$i = (q / Q) \times 100\%$ , где: $i$ – доля продукции растениеводства в общем объеме производства валовой продукции сельского хозяйства; $q$ – производство валовой продукции растениеводства в хозяйствах всех категорий в отчетном году; $Q$ – производство валовой продукции сельского хозяйства в хозяйствах всех категорий в отчетном году
1.7	Прирост объемов производства семенного картофеля и овощей открытого грунта в СХП и К(Ф)Х, включая ИП, %	-	-	-	-	33	-	-	-	-	$i = (q_1 / q_0) \times 100\% - 100\%$ , где: $i$ – прирост объемов производства семенного картофеля и овощей открытого грунта в СХП и К(Ф)Х, включая ИП; $q_1$ – валовой сбор картофеля и овощей открытого грунта в СХП и К(Ф)Х, включая ИП, в отчетном году; $q_0$ – валовой сбор картофеля и овощей открытого грунта в СХП и К(Ф)Х, включая ИП, в базисном году
1.8	Удельный вес химической мелиорации земель в общей площади кислых почв, %	2,4	-	-	2,6	4,2	-	-	-	-	$y = (s / S) \times 100\%$ , где: $y$ – удельный вес химической мелиорации земель в общей площади кислых почв; $s$ – площадь химической мелиорации земель в отчетном году; $S$ – общая площадь кислых почв в Республике Башкортостан в отчетном году
1.9	Доля застрахованных площадей в общей посевной площади, %	6,5	-	-	12,0	13,0	-	-	-	-	$i = (s / S) \times 100\%$ , где: $i$ – доля застрахованных площадей в общей посевной площади; $s$ – застрахованная площадь в отчетном году; $S$ – посевная площадь сельскохозяйственных культур в Республике Башкортостан в отчетном году



1	2	3	4	5	6	7	8	9	10	11	12
1.10	Удельный вес посевов элитными семенами в общей посевной площади, %	16,5	-	-	17,0	18,5	-	-	-	-	$y = (s / S) \times 100\%$ , где: $y$ – удельный вес посевов элитными семенами в общей посевной площади; $s$ – площадь посевов, засеянных элитными семенами, в отчетном году; $S$ – общая посевная площадь сельскохозяйственных культур в Республике Башкортостан в отчетном году
1.11	Валовой сбор сельскохозяйственных культур, тыс. т зерновых единиц	-	-	-	2388	2644	-	-	-	-	количество выращенной и собранной продукции растениеводства в хозяйствах всех категорий за отчетный год с учетом коэффициентов перевода в зерновые единицы
1.12	Доля СХП и К(Ф)Х, включая ИП, пополнивших оборотные средства в области растениеводства за счет привлечения кредитных средств, в общем количестве СХП и К(Ф)Х, включая ИП, %	-	-	-	84	70	-	-	-	-	$i = (q / Q) \times 100\%$ , где: $i$ – доля СХП и К(Ф)Х, включая ИП, пополнивших оборотные средства в области растениеводства за счет привлечения кредитных средств, в общем количестве СХП и К(Ф)Х, включая ИП; $q$ – количество СХП и К(Ф)Х, включая ИП, пополнивших оборотные средства в области растениеводства за счет привлечения кредитных средств; $Q$ – общее количество СХП и К(Ф)Х, включая ИП, в Республике Башкортостан
1.13	Доля СХП и К(Ф)Х, включая ИП, пополнивших основные средства в области растениеводства за счет привлечения кредитных средств, в общем количестве СХП и К(Ф)Х, включая ИП, %	-	-	-	8	5	-	-	-	-	$i = (q / Q) \times 100\%$ , где: $i$ – доля СХП и К(Ф)Х, включая ИП, пополнивших основные средства в области растениеводства за счет привлечения кредитных средств, в общем количестве СХП и К(Ф)Х, включая ИП; $q$ – количество СХП и К(Ф)Х, включая ИП, пополнивших основные средства в области растениеводства за счет привлечения кредитных средств; $Q$ – общее количество СХП и К(Ф)Х, включая ИП, в Республике Башкортостан

1	2	3	4	5	6	7	8	9	10	11	12
1.14	Прирост объемов производства плодово-ягодной продукции, тыс. т	-	-	1,2	1,2	1,2	-	-	-	-	$i = q_1 - q_0$ , где: $i$ – прирост объемов производства плодово-ягодной продукции; $q_1$ – валовой сбор плодово-ягодной продукции в отчетном году; $q_0$ – валовой сбор плодово-ягодной продукции в базисном году
2. Подпрограмма "Развитие подотрасли животноводства, переработки и реализации продукции животноводства"											
2.1	Доля зарегистрированных случаев заболеваемости сельскохозяйственных и домашних животных общими для человека и животных инфекционными заболеваниями в общем количестве сельскохозяйственных и домашних животных, %	-	0,01	0,01	0,01	0,01	0,01	0,01	0,01	0,01	$i = (q / Q) \times 100\%$ , где: $i$ – доля зарегистрированных случаев заболеваемости сельскохозяйственных и домашних животных общими для человека и животных инфекционными заболеваниями в общем количестве сельскохозяйственных и домашних животных; $q$ – зарегистрированные случаи заболеваемости сельскохозяйственных и домашних животных общими для человека и животных инфекционными заболеваниями в отчетном году; $Q$ – общее количество обследованных сельскохозяйственных и домашних животных на наличие общих для человека и животных инфекционных заболеваний в отчетном году
2.2	Доля выявленных недоброкачественных продуктов и сырья животного происхождения в общем числе проверенных продуктов животного происхождения, %	-	0,6	0,6	0,6	0,6	0,6	0,6	0,6	0,6	$i = (q / Q) \times 100\%$ , где: $i$ – доля выявленных недоброкачественных продуктов и сырья животного происхождения в общем числе проверенных продуктов животного происхождения; $q$ – зарегистрированные случаи недоброкачественных продуктов и сырья животного происхождения в отчетном году; $Q$ – общее количество обследованных продуктов и сырья животного происхождения в отчетном году



1	2	3	4	5	6	7	8	9	10	11	12
2.3	Объем производства молока высшего и первого сортов, тыс. т	-	-	-	634,3	550,0	-	-	-	-	количество произведенного молока в хозяйствах всех категорий, отвечающего требованиям стандартов высшего и первого сортов, в натуральном выражении в отчетном году
2.4	Доля СХП и К(Ф)Х, включая ИП, пополнивших основные фонды в области животноводства за счет привлечения кредитных средств, в общем количестве СХП и К(Ф)Х, включая ИП, %	-	-	-	18	20	-	-	-	-	$i = (q / Q) \times 100\%$ , где: i – доля СХП и К(Ф)Х, включая ИП, пополнивших основные фонды в области животноводства за счет привлечения кредитных средств, в общем количестве СХП и К(Ф)Х, включая ИП; q – количество СХП и К(Ф)Х, включая ИП, пополнивших основные средства в области животноводства за счет привлечения кредитных средств в отчетном году; Q – общее количество СХП и К(Ф)Х, включая ИП, в Республике Башкортостан в отчетном году
2.5	Удельный вес племенного поголовья в общем поголовье скота в СХП и К(Ф)Х, включая ИП, %	-	-	-	15,5	15,6	-	-	-	-	$i = (q / Q) \times 100\%$ , где: i – удельный вес племенного поголовья в общем поголовье скота в СХП и К(Ф)Х, включая ИП; q – племенное поголовье скота в СХП и К(Ф)Х, включая ИП в отчетном году; Q – общее поголовье скота в СХП и К(Ф)Х, включая ИП, в Республике Башкортостан в отчетном году
2.6	Доля СХП и К(Ф)Х, включая ИП, пополнивших оборотные средства в области животноводства за счет привлечения кредитных средств, в общем количестве СХП и К(Ф)Х, включая ИП, %	-	-	-	32,5	32,5	-	-	-	-	$i = (q / Q) \times 100\%$ , где: i – доля СХП и К(Ф)Х, включая ИП, пополнивших оборотные средства в области животноводства за счет привлечения кредитных средств, в общем количестве СХП и К(Ф)Х, включая ИП; q – количество СХП и К(Ф)Х, включая ИП, пополнивших оборотные средства в области животноводства за счет привлечения кредитных средств в отчетном году; Q – общее количество СХП и К(Ф)Х, включая ИП, в Республике Башкортостан в отчетном году

1	2	3	4	5	6	7	8	9	10	11	12
2.7	Количество застрахованного условного поголовья сельскохозяйственных животных, тыс. усл. голов	-	-	-	146,5	39,0	-	-	-	-	количество застрахованных сельскохозяйственных животных в СХП и К(Ф)Х, включая ИП, с учетом коэффициентов перевода в условное поголовье в Республике Башкортостан в отчетном году
2.8	Поголовье мясных табунных лошадей в СХП и К(Ф)Х, включая ИП, тыс. голов	60,1	58,7	58,9	59,1	59,2	-	-	-	-	общее количество мясных табунных лошадей в СХП и К(Ф)Х, включая ИП, в Республике Башкортостан
2.8.1	Прирост поголовья мясных табунных лошадей в СХП и К(Ф)Х, включая ИП, %	-	-	-	101	101	-	-	-	-	$i = (q / Q) \times 100\%$ , где: i – прирост поголовья мясных табунных лошадей в СХП и К(Ф)Х, включая ИП; q – общее поголовье мясных табунных лошадей в СХП и К(Ф)Х, включая ИП, в отчетном году; Q – общее поголовье мясных табунных лошадей в СХП и К(Ф)Х, включая ИП, в базисном году
2.8.2	Прирост поголовья молодняка племенных лошадей, %	-	-	-	102	103	-	-	-	-	$i = (q / Q) \times 100\%$ , где: i – прирост поголовья молодняка племенных лошадей; q – общее поголовье молодняка племенных лошадей в СХП и К(Ф)Х, включая ИП, в отчетном году; Q – общее поголовье молодняка племенных лошадей в СХП и К(Ф)Х, включая ИП, в базисном году
2.9	Объем производства шерсти, т	2005,4	2038,0	2046,6	2066,8	2076,0	-	-	-	-	валовой настриг шерсти в натуральном выражении в хозяйствах всех категорий за отчетный год
2.10	Объем производства товарного меда, т	5200,5	5337,0	5361,0	5384,0	5385,0	-	5500	-	-	количество произведенного меда для реализации в натуральном выражении в хозяйствах всех категорий за отчетный год
2.11	Доля реконструированных и построенных объектов инженерной инфраструктуры в общем объеме запланированных объектов инженерной	-	-	-	100	100	-	-	-	-	$i = (q / Q) \times 100\%$ , где: i – доля реконструированных и построенных объектов инженерной инфраструктуры в общем объеме запланированных объектов инженерной



1	2	3	4	5	6	7	8	9	10	11	12
	инфраструктуры по производству продукции животноводства, %										инфраструктуры по производству продукции животноводства; q – количество реконструированных и построенных объектов инженерной инфраструктуры по производству продукции животноводства; Q – плановое количество реконструированных и построенных объектов инженерной инфраструктуры по производству продукции животноводства
2.12	Прирост объемов производства и реализации тонкорунной и полутонкорунной шерсти в СХП и К(Ф)Х, включая ИП, %	-	-	-	-	3	-	-	-	-	$i = (q / Q) \times 100\%$ , где: i – прирост объемов производства и реализации тонкорунной и полутонкорунной шерсти в СХП и К(Ф)Х, включая ИП; q – объем производства и реализации тонкорунной и полутонкорунной шерсти в СХП и К(Ф)Х, включая ИП, в отчетном году; Q – объем производства и реализации тонкорунной и полутонкорунной шерсти в СХП и К(Ф)Х, включая ИП, в базисном году
2.13	Прирост племенного крупного рогатого скота молочного направления в СХП и К(Ф)Х, включая ИП, %	-	-	-	-	2	-	-	-	-	$i = (q / Q) \times 100\%$ , где: i – прирост племенного крупного рогатого скота молочного направления в СХП и К(Ф)Х, включая ИП; q – поголовье племенного крупного рогатого скота молочного направления в СХП и К(Ф)Х, включая ИП, в отчетном году; Q – поголовье племенного крупного рогатого скота молочного направления в СХП и К(Ф)Х, включая ИП, в базисном году
2.14	Доля выданных ветеринарных сопроводительных документов на подконтрольные товары, включенные в Перечень товаров, подлежащих ветеринарному контролю, в общем числе обращений по поводу выдачи ветеринарных сопроводительных документов на подконтрольные товары, включенные в Перечень товаров,	-	-	-	100	100	100	100	100	100	$i = (q / Q) \times 100\%$ , где: i – доля выданных ветеринарных сопроводительных документов на подконтрольные товары, включенные в Перечень товаров, подлежащих ветеринарному контролю, в общем числе обращений по поводу выдачи ветеринарных сопроводительных документов на подконтрольные товары, включенные в Перечень товаров, подлежащих ветеринарному контролю;

1	2	3	4	5	6	7	8	9	10	11	12
	подлежащих ветеринарному контролю, %										<p>q – количество выданных ветеринарных сопроводительных документов на подконтрольные товары, включенные в Перечень товаров, подлежащих ветеринарному контролю;</p> <p>Q – общее число обращений по поводу выдачи ветеринарных сопроводительных документов на подконтрольные товары, включенные в Перечень товаров, подлежащих ветеринарному контролю</p>
2.15	Доля выявленных недоброкачественных продуктов и сырья животного происхождения в общем числе продуктов животного происхождения, проверенных на трихинеллез, %	–	–	–	0,01	–	0,01	0,01	0,01	0,01	<p><math>i = (q / Q) \times 100\%</math>, где:</p> <p>i – доля выявленных недоброкачественных продуктов и сырья животного происхождения в общем числе проверенных продуктов животного происхождения на трихинеллез;</p> <p>q – количество выявленных недоброкачественных продуктов и сырья животного происхождения в отчетном году;</p> <p>Q – общее число продуктов животного происхождения, проверенных на трихинеллез в отчетном году</p>
2.16	Доля скотомогильников, соответствующих ветеринарно-санитарным правилам, в общем количестве скотомогильников на территории Республики Башкортостан, %	–	1,5	35,0	67,0	100,0	100,0	100,0	100,0	100,0	<p><math>i = (q / Q) \times 100\%</math>, где:</p> <p>i – доля скотомогильников, соответствующих ветеринарно-санитарным правилам, в общем количестве скотомогильников на территории Республики Башкортостан;</p> <p>q – количество скотомогильников, соответствующих ветеринарно-санитарным требованиям в отчетном году;</p> <p>Q – общее количество скотомогильников на территории Республики Башкортостан в отчетном году</p>
2.17	Прирост выручки от реализации продукции СХП, млн. рублей	–	–	–	–	7	–	–	–	–	<p><math>i = V_1 - V_0</math>, где:</p> <p>i – прирост выручки от реализации продукции СХП;</p> <p><math>V_1</math> – выручка от реализации продукции СХП в отчетном году;</p> <p><math>V_0</math> – выручка от реализации продукции СХП в базисном году</p>



1	2	3	4	5	6	7	8	9	10	11	12
2.18	Доля специалистов в области ветеринарии, ежегодно охваченных системой повышения квалификации, в общей численности специалистов в области ветеринарии, занятых в государственной ветеринарной службе, %	-	-	-	-	-	0,07	0,07	0,07	0,07	$i = (q / Q) \times 100\%$ , где: i – доля специалистов в области ветеринарии, ежегодно охваченных системой повышения квалификации, в общей численности специалистов в области ветеринарии, занятых в государственной ветеринарной службе; q – количество специалистов в области ветеринарии, ежегодно охваченных системой повышения квалификации в отчетном году; Q – общая численность специалистов, занятых в государственной ветеринарной службе в отчетном году
2.19	Слученные поголовье кобыл старше трех лет, головы	-	-	60	60	2546	-	-	-	-	поголовье слученных кобыл старше трех лет в отчетном году
2.20	Нагрузка кобыл на одного жеребца-производителя, головы	-	-	-	-	-	12	-	-	-	отношение поголовья слученных кобыл к жеребцам-производителям в отчетном году
2.21	Объем производства товарной рыбы, т	-	-	-	-	1010	1020	-	-	-	прямой подсчет показателя
<b>3. Подпрограмма "Развитие мясного скотоводства"</b>											
3.1	Поголовье специализированного мясного крупного рогатого скота в СХП, К(Ф)Х и ИП, тыс. голов	52	74	75	76	78	-	-	-	-	общее поголовье специализированного мясного крупного рогатого скота в СХП, К(Ф)Х и ИП
3.2	Объем производства высококачественной говядины, тыс. т	-	-	-	15	16	-	-	-	-	количество произведенной (выращенной) высококачественной говядины в отчетном году
3.3	Доля племенного поголовья крупного рогатого скота мясного направления в общем поголовье крупного рогатого скота мясного направления в СХП, К(Ф)Х и ИП, %	-	-	-	6,0	6,1	-	-	-	-	$i = (q / Q) \times 100\%$ , где: i – доля племенного поголовья крупного рогатого скота мясного направления в общем поголовье крупного рогатого скота мясного направления в СХП, К(Ф)Х и ИП; q – племенное поголовье крупного рогатого скота мясного направления в СХП, К(Ф)Х и ИП; Q – общее поголовье крупного рогатого скота мясного направления в СХП, К(Ф)Х и ИП

1	2	3	4	5	6	7	8	9	10	11	12
3.4	Прирост производства высококачественной говядины, %	–	–	–	5	6	–	–	–	–	$i = (V_1 / V_0) \times 100\% - 100\%$ , где: $i$ – прирост производства высококачественной говядины; $V_1$ – объем производства высококачественной говядины в отчетном году; $V_0$ – объем производства высококачественной говядины в базисном году
4. Подпрограмма "Поддержка малых форм хозяйствования"											
4.1	Количество вновь образованных К(Ф)Х, единицы	65	75	81	98	118	–	–	–	–	количество К(Ф)Х, получивших свидетельства о государственной регистрации в отчетном году
4.2	Количество построенных или реконструированных семейных животноводческих ферм в К(Ф)Х, единицы	5	16	16	16	18	–	–	–	–	количество животноводческих ферм в К(Ф)Х, построенных или реконструированных в отчетном году
4.3	Удельный вес валовой продукции сельского хозяйства, производимой К(Ф)Х, включая ИП, в общем объеме валовой продукции хозяйств всех категорий, %	–	5,8	5,9	6,1	9,5	–	–	–	–	$i = (q / Q) \times 100\%$ , где: $i$ – удельный вес валовой продукции сельского хозяйства, производимой К(Ф)Х, включая ИП, в общем объеме валовой продукции хозяйств всех категорий; $q$ – объем валовой продукции сельского хозяйства, производимой К(Ф)Х, включая ИП; $Q$ – объем валовой продукции сельского хозяйства, производимой хозяйствами всех категорий
4.4	Площадь земельных участков, оформленных в собственность К(Ф)Х, га	182	450	450	450	470	–	–	–	–	площадь земельных участков, оформленных в собственность К(Ф)Х, в отчетном году
4.5	Количество вновь созданных СПоК, единицы	–	–	–	5	5	–	–	–	–	количество СПоК, вновь созданных с помощью государственной поддержки, в отчетном году
5. Республиканская целевая программа "Развитие молочного скотоводства и увеличение производства молока. Комплексная модернизация 500 молочно-товарных ферм в Республике Башкортостан" на 2012-2016 годы											
5.1	Доля участников республиканской целевой программы	–	100	100	100	100	–	–	–	–	$i = (K_1 / K_0) \times 100\%$ , где: $i$ – доля участников республиканской целевой



1	2	3	4	5	6	7	8	9	10	11	12
	"Развитие молочного скотоводства и увеличение производства молока. Комплексная модернизация 500 молочно-товарных ферм в Республике Башкортостан" на 2012-2016 годы (далее – Программа), прошедших технологический аудит на оценку состояния отрасли, в общем количестве участников Программы, %										программы "Развитие молочного скотоводства и увеличение производства молока. Комплексная модернизация 500 молочно-товарных ферм в Республике Башкортостан" на 2012-2016 годы; $K_1$ – количество участников Программы, прошедших технологический аудит на оценку состояния отрасли; $K_0$ – общее количество участников Программы в отчетном году
5.2	Строительство силосных и сенажных сооружений в хозяйствах – участниках Программы, тыс. куб. м	–	300	300	300	40	–	–	–	–	объем силосных и сенажных сооружений, построенных в хозяйствах – участниках Программы
5.3	Количество построенных, отремонтированных, модернизированных и реконструированных молочно-товарных ферм, единицы	–	100	100	100	50	–	–	–	–	общее количество молочно-товарных ферм, построенных, капитально отремонтированных, модернизированных и реконструированных участниками Программы
5.4	Выход телят на 100 коров, головы	–	81	83	84	84	–	–	–	–	$i = (q / K) \times 100\%$ , где: $i$ – выход телят на 100 коров; $q$ – количество телят, полученных в СХП в отчетном году; $K$ – среднегодовое поголовье коров в СХП в отчетном году
5.5	Создание сервисных служб по племенной работе, единицы	–	2	1	1	–	–	–	–	–	количество созданных сервисных служб по племенной работе
5.6	Прирост валового объема производства молока в СХП – участниках Программы, т	–	–	–	810	882	–	–	–	–	$i = V_1 - V_0$ , где: $i$ – прирост валового объема производства молока в СХП – участниках Программы; $V_1$ – производство молока СХП – участниками Программы в отчетном году; $V_0$ – производство молока СХП – участниками Программы в базисном году

6. Подпрограмма "Развитие отраслей агропромышленного комплекса"

1	2	3	4	5	6	7	8	9	10	11	12
6.1	Валовой сбор зерновых и зернобобовых культур в хозяйствах всех категорий, тыс. т	-	-	-	-	-	-	2873,3	2951,6	3003,9	$q = S_1 \times Y_1 + S_2 \times Y_2 + \dots + S_n \times Y_n$ , где: q – валовой сбор зерновых и зернобобовых культур в хозяйствах всех категорий; $S_1, S_2, \dots, S_n$ – площади зерновых и зернобобовых культур в отчетном году; $Y_1, Y_2, \dots, Y_n$ – урожайность зерновых и зернобобовых культур в отчетном году
6.2	Валовой сбор сахарной свеклы в хозяйствах всех категорий, тыс. т	-	-	-	-	-	-	1122,0	1144,4	1167,3	$q = S_c \times Y_c$ , где: q – валовой сбор сахарной свеклы в хозяйствах всех категорий; $S_c$ – посевные площади сахарной свеклы в отчетном году; $Y_c$ – урожайность сахарной свеклы в отчетном году
6.3	Валовой сбор картофеля в СХП и К(Ф)Х, включая ИП, тыс. т	-	-	-	-	-	-	42,0	43,0	45,0	$q = S_c \times Y_c$ , где: q – валовой сбор картофеля в СХП и К(Ф)Х, включая ИП; $S_c$ – посевные площади картофеля в СХП и К(Ф)Х, включая ИП в отчетном году; $Y_c$ – урожайность картофеля в СХП и К(Ф)Х, включая ИП в отчетном году
6.4	Валовой сбор овощей открытого грунта в СХП и К(Ф)Х, включая ИП, тыс. т	-	-	-	-	-	-	35,8	35,9	36,0	$q = S_c \times Y_c$ , где: q – валовой сбор овощей открытого грунта в СХП и К(Ф)Х, включая ИП; $S_c$ – посевные площади овощей открытого грунта в СХП и К(Ф)Х, включая ИП в отчетном году; $Y_c$ – урожайность овощей открытого грунта в СХП и К(Ф)Х, включая ИП в отчетном году
6.5	Производство сахара белого свекловичного в твердом состоянии, тыс. т	-	-	-	-	-	-	141	142	143	прямой подсчет показателя
6.6	Производство масла подсолнечного нерафинированного и его фракций, тыс. т	-	-	-	-	-	-	162,5	163,5	163,5	прямой подсчет показателя



1	2	3	4	5	6	7	8	9	10	11	12
6.7	Производство муки из зерновых культур, овощных и других растительных культур, смеси из них, тыс. т	-	-	-	-	-	-	81	87	90	прямой подсчет показателя
6.8	Производство крупы, тыс. т	-	-	-	-	-	-	9,5	10,0	10,5	прямой подсчет показателя
6.9	Производство хлебобулочных изделий, обогащенных микронутриентами, и диетических хлебобулочных изделий, тыс. т	-	-	-	-	-	-	1,5	1,6	1,7	прямой подсчет показателя
6.10	Производство плодоовощных консервов, млн. условных банок	-	-	-	-	-	-	25,9	26,0	27,0	прямой подсчет показателя
6.11	Производство масла сливочного, тыс. т	-	-	-	-	-	-	7,7	7,7	7,7	прямой подсчет показателя
6.12	Производство сыров и сырных продуктов, тыс. т	-	-	-	-	-	-	13,2	13,3	13,4	прямой подсчет показателя
6.13	Производство молока в хозяйствах всех категорий, тыс. т	-	-	-	-	-	-	2027,1	2060,1	2150,0	прямой подсчет показателя
6.14	Производство скота и птицы на убой в хозяйствах всех категорий (в живом весе), тыс. т	-	-	-	-	-	-	400	400	410	прямой подсчет показателя
6.15	Поголовье крупного рогатого скота специализированных мясных пород и помесного скота, полученного от скрещивания со специализированными мясными породами, в СХП и К(Ф)Х, включая ИП, тыс. голов	-	-	-	-	-	-	80,0	80,5	81,0	прямой подсчет показателя
6.16	Площадь закладки многолетних насаждений, га	-	-	-	-	-	-	70	70	70	прямой подсчет показателя

1	2	3	4	5	6	7	8	9	10	11	12
6.17	Маточное поголовье овец и коз в СХП и К(Ф)Х, включая ИП, тыс. голов	-	-	-	-	-	-	73,2	73,2	73,3	прямой подсчет показателя
6.18	Размер застрахованных посевных площадей, тыс. га	-	-	-	-	-	-	155,0	162,8	170,9	прямой подсчет показателя
6.19	Численность застрахованного условного поголовья сельскохозяйственных животных, тыс. усл. голов	-	-	-	-	-	-	45,2	47,5	49,9	застрахованное поголовье скота в СХП и К(Ф)Х, включая ИП, с учетом коэффициента перевода в условное поголовье
6.20	Поголовье мясных табунных лошадей в СХП и К(Ф)Х, включая ИП, тыс. голов	-	-	-	-	-	-	59,4	59,5	59,6	прямой подсчет показателя
6.21	Численность товарного поголовья коров специализированных мясных пород в СХП и К(Ф)Х, включая ИП, тыс. голов	-	-	-	-	-	-	28	29	30	прямой подсчет показателя
6.22	Сохранность племенного условного маточного поголовья сельскохозяйственных животных к уровню предыдущего года, %	-	-	-	-	-	-	100,0	100,0	100,0	$c = (q_0 / q_n) \times 100$ , где: с – сохранность племенного условного маточного поголовья сельскохозяйственных животных к уровню предыдущего года; $q_0$ – условное поголовье племенных сельскохозяйственных животных в отчетном году; $q_n$ – условное поголовье племенных сельскохозяйственных животных в году, предшествующем отчетному году
6.23	Реализация племенного молодняка крупного рогатого скота молочных и мясных пород на 100 голов маток, головы	-	-	-	-	-	-	10	10	10	$г = (q_0 / q_n) \times 100$ , где: г – реализация племенного молодняка крупного рогатого скота молочных и мясных пород на 100 голов маток; $q_0$ – реализованное поголовье племенного молодняка крупного рогатого скота молочных и мясных пород в отчетном году; $q_n$ – общее поголовье племенных маток крупного рогатого скота молочных и мясных пород в отчетном году



1	2	3	4	5	6	7	8	9	10	11	12
6.24	Доля площади, засеваемой элитными семенами, в общей площади посевов сельскохозяйственных культур, %	-	-	-	-	-	-	8,5	8,6	8,6	$i = (s / S) \times 100\%$ , где: <i>i</i> – доля площади, засеваемой элитными семенами, в общей площади посевов сельскохозяйственных культур; <i>s</i> – площадь посевов, засеянных элитными семенами, в отчетном году; <i>S</i> – общая площадь посевов сельскохозяйственных культур в отчетном году
6.25	Располагаемые ресурсы домашних хозяйств (в среднем на 1 члена домашнего хозяйства в месяц) в сельской местности, рубли	-	-	-	-	-	-	22100	22300	22500	денежный доход, стоимость натуральных поступлений, сумма привлеченных средств и израсходованных сбережений, приходящиеся на одного члена домашнего хозяйства, проживающего в сельской местности, в месяц
6.26	Прирост объема сельскохозяйственной продукции, произведенной К(Ф)Х, получившими грантовую поддержку (по отношению к предыдущему году), %	-	-	-	-	-	-	10	10	10	$i = (q_1 / q_0) \times 100\%$ , где: <i>i</i> – прирост объема сельскохозяйственной продукции, произведенной К(Ф)Х, получившими грантовую поддержку (по отношению к предыдущему году); <i>q</i> <sub>1</sub> – объем сельскохозяйственной продукции, произведенной К(Ф)Х, получившими грантовую поддержку, в отчетном году; <i>q</i> <sub>0</sub> – объем сельскохозяйственной продукции, произведенной К(Ф)Х, получившими грантовую поддержку, в базисном году
6.27	Количество новых постоянных рабочих мест, созданных в К(Ф)Х, осуществивших проекты создания и развития своих хозяйств с помощью средств грантовой поддержки, единицы	-	-	-	-	-	-	95	81	81	прямой подсчет показателя
6.28	Количество новых постоянных рабочих мест, созданных в СПоК, получивших средства государственной поддержки для развития материально-технической базы, единицы	-	-	-	-	-	-	33	33	33	прямой подсчет показателя
6.29	Прирост объема сельскохозяйственной продукции, реализованной СПоК,	-	-	-	-	-	-	10	10	10	$i = (q_1 / q_0) \times 100\%$ , где: <i>i</i> – прирост объема сельскохозяйственной

1	2	3	4	5	6	7	8	9	10	11	12
	получившими средства грантовой поддержки, к году, предшествующему году предоставления субсидии, %										продукции, реализованной СПоК, получившими средства грантовой поддержки, к году, предшествующему году предоставления субсидии; $q_1$ – объем сельскохозяйственной продукции, реализованной СПоК, получившими средства грантовой поддержки, в отчетном году; $q_0$ – объем сельскохозяйственной продукции, реализованной СПоК, получившими средства грантовой поддержки, в базисном году
6.30	Сохранение размера посевных площадей, занятых зерновыми, зернобобовыми и кормовыми сельскохозяйственными культурами, тыс. га	–	–	–	–	–	–	2667	2673	2769	прямой подсчет показателя
6.31	Прирост объемов производства семенного картофеля и овощей открытого грунта в СХП и К(Ф)Х, включая ИП, %	–	–	–	–	–	–	33	33	33	$i = (q_1 / q_0) \times 100\% - 100\%$ , где: $i$ – прирост объемов производства семенного картофеля и овощей открытого грунта в СХП и К(Ф)Х, включая ИП; $q_1$ – валовой сбор семенного картофеля и овощей открытого грунта в СХП и К(Ф)Х, включая ИП, в отчетном году; $q_0$ – валовой сбор семенного картофеля и овощей открытого грунта в СХП и К(Ф)Х, включая ИП, в базисном году
6.32	Валовой сбор сельскохозяйственных культур, тыс. т зерновых единиц	–	–	–	–	–	–	2707	2707	2707	$q = q_1 \times k_1 + q_2 \times k_2 + \dots + q_n \times k_n$ , где: $q$ – валовой сбор сельскохозяйственных культур; $q_1, q_2, \dots, q_n$ – валовой сбор по видам сельскохозяйственных культур; $k_1, k_2, \dots, k_n$ – коэффициенты перевода в зерновые единицы по видам культур
6.33	Индекс производства напитков (в сопоставимых ценах) к предшествующему году, %	–	–	–	–	–	–	100,9	101,2	101,5	$j = (Q_{п1} / Q_{п0}) \times 100\%$ , где: $j$ – индекс производства напитков (в сопоставимых ценах) к предшествующему году; $Q_{п1}$ – объем производства напитков в отчетном году;



1	2	3	4	5	6	7	8	9	10	11	12
											Q <sub>10</sub> – объем производства напитков в базисном году
6.34	Объем производства мяса свинины в СХП, тыс. т	-	-	-	-	-	-	85	86	87	прямой подсчет показателя
6.35	Доля успешных испытаний лошадей в общем числе проведенных испытаний, %	-	-	-	-	-	-	100	100	100	$i = (q / Q) \times 100\%$ , где: i – доля успешных испытаний лошадей в общем числе проведенных испытаний; q – количество успешных испытаний лошадей; Q – общее количество испытаний лошадей
6.36	Слученное поголовье кобыл старше трех лет, головы	-	-	-	-	-	-	2650	2700	2750	прямой подсчет показателя
6.37	Количество испытаний спортивных лошадей, головы	-	-	-	-	-	-	350	350	350	прямой подсчет показателя
6.38	Объем производства товарной рыбы, т	-	-	-	-	-	-	2755	3255	3755	прямой подсчет показателя
6.39	Производство молока в СХП и К(Ф)Х, включая ИП, тыс. т	-	-	-	-	-	-	725	735	750	количество произведенного молока в натуральном выражении в СХП и К(Ф)Х, включая ИП, в отчетном году
6.40	Охват искусственным осеменением коров молочного стада в СХП, %	-	-	-	-	-	-	97	97	97	$i = (q / K) \times 100\% - 100\%$ , где: i – охват искусственным осеменением коров молочного стада в СХП; q – количество коров, охваченных искусственным осеменением в СХП, в отчетном году; K – среднегодовое поголовье коров в СХП, в отчетном году
6.41	Выход телят на 100 коров в СХП, головы	-	-	-	-	-	-	79	80	80	$i = (q / K) \times 100\% - 100\%$ , где: i – выход телят на 100 коров в СХП; q – количество полученных телят в СХП, в отчетном году; K – среднегодовое поголовье коров в СХП, в отчетном году

1	2	3	4	5	6	7	8	9	10	11	12
6.42	Валовой сбор овощей в зимних теплицах в СХП и К(Ф)Х, включая ИП, тыс. т	-	-	-	-	-	-	10,0	10,5	10,5	$q = S_0 \times Y_0$ , где: $q$ – валовой сбор овощей в зимних теплицах в СХП и К(Ф)Х, включая ИП; $S_0$ – посевные площади овощей в зимних теплицах в СХП и К(Ф)Х, включая ИП в отчетном году; $Y_0$ – урожайность овощей закрытого грунта в отчетном году
6.43	Валовой сбор плодов и ягод в СХП и К(Ф)Х, включая ИП, тыс. т	-	-	-	-	-	-	0,12	0,15	0,17	$q = S_0 \times Y_0$ , где: $q$ – валовой сбор плодов и ягод в СХП и К(Ф)Х, включая ИП; $S_0$ – площади посадки плодов и ягод в СХП и К(Ф)Х, включая ИП в отчетном году; $Y_0$ – урожайность плодов и ягод в отчетном году
6.44	Доля застрахованной стоимости продукции растениеводства (страховая сумма по договорам сельскохозяйственного страхования) в общей стоимости продукции растениеводства, %	-	-	-	-	-	-	5,0	5,9	6,2	$i = (C / K) \times 100\% - 100\%$ , где: $i$ – доля застрахованной стоимости продукции растениеводства (страховая сумма по договорам сельскохозяйственного страхования) в общей стоимости продукции растениеводства; $C$ – страховая сумма по договорам сельскохозяйственного страхования продукции растениеводства; $K$ – общая стоимость продукции растениеводства
6.45	Доля застрахованной стоимости продукции животноводства (страховая сумма по договорам сельскохозяйственного страхования) в общей стоимости продукции животноводства, %	-	-	-	-	-	-	3,9	4,1	4,3	$i = (C / K) \times 100\% - 100\%$ , где: $i$ – доля застрахованной стоимости продукции животноводства (страховая сумма по договорам сельскохозяйственного страхования) в общей стоимости продукции животноводства; $C$ – страховая сумма по договорам сельскохозяйственного страхования продукции животноводства; $K$ – общая стоимость продукции животноводства
6.46	Объем производства семенного картофеля, т	-	-	-	-	-	-	30	40	50	прямой подсчет показателя



1	2	3	4	5	6	7	8	9	10	11	12
6.47	Объем реализованного семенного картофеля, т	-	-	-	-	-	-	24	32	40	прямой подсчет показателя
6.48	Объем произведенных семян подсолнечника, т	-	-	-	-	-	-	60	80	100	прямой подсчет показателя
6.49	Объем реализованных семян подсолнечника, т	-	-	-	-	-	-	60	80	100	прямой подсчет показателя
6.50	Объем семенного картофеля, направленного на посадку (посев) в целях размножения, т	-	-	-	-	-	-	6	8	10	прямой подсчет показателя
<b>7. Подпрограмма "Стимулирование инвестиционной деятельности в агропромышленном комплексе"</b>											
7.1	Объем ссудной задолженности по субсидируемым инвестиционным кредитам (займам), выданным на развитие агропромышленного комплекса, млн. рублей	-	-	-	-	-	-	-	-	-	прямой подсчет показателя
7.2	Объем введенных в года, предшествующих году предоставления субсидии, мощностей селекционно-генетических центров – на объектах селекционно-генетических центров в животноводстве, тыс. голов	-	-	-	-	-	-	-	-	-	прямой подсчет показателя
7.3	Объем введенных в года, предшествующих году предоставления субсидии, мощностей селекционно-семеноводческих центров – на объектах селекционно-семеноводческих центров в растениеводстве, тыс. т семян	-	-	-	-	-	-	-	-	-	прямой подсчет показателя
7.4	Объем созданных в года, предшествующих году предоставления субсидии, мощностей свиноводческих комплексов – на объектах свиноводческих комплексов, тыс. т	-	-	-	-	-	-	-	-	-	прямой подсчет показателя

1	2	3	4	5	6	7	8	9	10	11	12
7.5	Объем введенных в годах, предшествующих году предоставления субсидии, площадей теплиц – на объектах тепличных комплексов, га	–	–	–	–	–	–	–	–	–	прямой подсчет показателя
7.6	Объем введенных в годах, предшествующих году предоставления субсидии, мощностей животноводческих комплексов молочного направления (молочных ферм) – на объектах животноводческих комплексов молочного направления (молочных ферм), скотоместа	–	–	–	–	–	–	–	–	–	прямой подсчет показателя
7.7	Объем введенных в годах, предшествующих году предоставления субсидии, новых мощностей единовременного хранения оптово-распределительных центров – на объектах оптово-распределительных центров, тыс. т	–	–	–	–	–	–	–	–	–	прямой подсчет показателя
7.8	Объем введенных в годах, предшествующих году предоставления субсидии, мощностей по хранению плодов и ягод – на объектах плодохранилищ, тыс. т	–	–	–	–	–	–	–	–	–	прямой подсчет показателя
7.9	Объем введенных в годах, предшествующих году предоставления субсидии, мощностей по хранению картофеля и овощей открытого грунта – на объектах картофелехранилищ и овощехранилищ, тыс. т	–	–	–	–	–	–	–	–	–	прямой подсчет показателя
7.10	Ввод новых и модернизированных площадей зимних теплиц в СХП и К(Ф)Х, включая ИП, га	–	–	–	–	–	–	3	1,5	1,5	прямой подсчет показателя



1	2	3	4	5	6	7	8	9	10	11	12	
8. Подпрограмма "Техническая и технологическая модернизация, инновационное развитие сельскохозяйственного производства"												
8.1	Доля молодых специалистов, закрепившихся в сельском хозяйстве, в общей численности молодых специалистов, привлеченных в сельское хозяйство, %	100	100	100	100	100	100	100	100	100	100	$i = (q / Q) \times 100\%$ , где: $i$ – доля молодых специалистов, закрепившихся в сельском хозяйстве, в общей численности молодых специалистов, привлеченных в сельское хозяйство; $q$ – количество молодых специалистов, закрепленных в СХП и К(Ф)Х, включая ИП; $Q$ – общая численность молодых специалистов, привлеченных в сельское хозяйство
8.2	Доля слушателей сельскохозяйственных специальностей, сдавших экзамены или повысивших квалификацию, в общем числе слушателей, %	100	100	100	100	100	100	100	100	100	100	$i = (q / Q) \times 100\%$ , где: $i$ – доля слушателей сельскохозяйственных специальностей, сдавших экзамены или повысивших квалификацию, в общем числе слушателей; $q$ – количество слушателей сельскохозяйственных специальностей, сдавших экзамены или повысивших квалификацию; $Q$ – общее количество слушателей сельскохозяйственных специальностей
8.3	Доля оказанных информационно-консультационных услуг в области сельского хозяйства в общем количестве обращений, %	100	100	100	100	100	100	100	100	100	100	$i = (q / Q) \times 100\%$ , где: $i$ – доля оказанных информационно-консультационных услуг в области сельского хозяйства в общем количестве обращений; $q$ – количество информационно-консультационных услуг, оказанных в области сельского хозяйства; $Q$ – общее количество обращений за информационно-консультационными услугами в области сельского хозяйства
8.4	Доля научно-исследовательских работ, внедренных в сельском хозяйстве, в общем количестве научно-исследовательских работ в области сельского хозяйства, %	20	20	20	20	20	3	3	3	3	3	$i = (q / Q) \times 100\%$ , где: $i$ – доля научно-исследовательских работ, внедренных в сельском хозяйстве, в общем количестве научно-исследовательских работ в области сельского хозяйства;

1	2	3	4	5	6	7	8	9	10	11	12
											q – количество научно-исследовательских работ, внедренных в сельскохозяйственное производство; Q – общее количество научно-исследовательских работ в области сельского хозяйства
8.5	Доля успешных испытаний лошадей в общем числе проведенных испытаний, %	75	80	80	80	100	100	100	100	100	$i = (q / Q) \times 100\%$ , где: i – доля успешных испытаний лошадей в общем числе проведенных испытаний; q – количество успешных испытаний лошадей; Q – общее количество испытаний лошадей
8.6	Повышение молочной продуктивности коров в СХП, %	–	–	–	–	–	–	10	10	10	$i = (P_1 / P_0) \times 100\%$ , где: i – повышение молочной продуктивности коров в СХП; P <sub>1</sub> – молочная продуктивность коров в СХП в отчетном году; P <sub>0</sub> – молочная продуктивность коров в СХП в базисном году
8.7	Повышение продуктивности мясного скота в СХП, %	–	–	–	–	–	–	5	5	5	$i = (P_1 / P_0) \times 100\%$ , где: i – повышение продуктивности мясного скота в СХП; P <sub>1</sub> – продуктивность мясного скота в СХП в отчетном году; P <sub>0</sub> – продуктивность мясного скота в СХП в базисном году
8.8	Создание новых сортов сельскохозяйственных культур, единицы	–	–	–	–	–	–	1	1	1	прямой подсчет показателя
8.9	Доля применения биопрепаратов и средств защиты растений, произведенных на территории Республики Башкортостан, в общем объеме биопрепаратов и средств защиты растений, используемых в Республике Башкортостан, %	–	–	–	–	–	–	10	10	10	$i = (P_1 / P_0) \times 100\%$ , где: i – доля применения биопрепаратов и средств защиты растений, произведенных на территории Республики Башкортостан, в общем объеме биопрепаратов и средств защиты растений, используемых в Республике Башкортостан; P <sub>1</sub> – объем биопрепаратов и средств защиты растений, произведенных и используемых на территории Республики Башкортостан в



1	2	3	4	5	6	7	8	9	10	11	12
											отчетном году; P <sub>0</sub> – объем биопрепаратов и средств защиты растений, используемых в Республике Башкортостан, в отчетном году
8.10	Количество автоматизированных рабочих мест, единицы	–	–	–	–	–	–	80	–	–	прямой подсчет показателя
8.11	Снижение потребления энергоресурсов за счет экономии, %	–	–	–	–	–	2,0	2,5	3,0	3,5	$e = (E_1 / E_0) \times 100\%$ , где: e – снижение потребления энергоресурсов за счет экономии; E <sub>1</sub> – объем потребления энергоресурсов в отчетном году; E <sub>0</sub> – объем потребления энергоресурсов в базисном году
8.12	Количество приобретенных тракторов, единицы	520	700	700	700	240	250	250	280	280	прямой подсчет показателя
8.13	Количество приобретенных самоходных косялок, единицы	12	30	30	30	18	20	20	20	20	прямой подсчет показателя
8.14	Количество приобретенных зерноуборочных комбайнов, единицы	150	320	320	270	140	150	150	150	150	прямой подсчет показателя
8.15	Количество приобретенных кормоуборочных комбайнов, единицы	40	90	90	90	25	25	25	25	25	прямой подсчет показателя
8.16	Количество приобретенных свеклоуборочных комбайнов, единицы	3	10	10	8	5	5	5	5	5	прямой подсчет показателя
8.17	Количество приобретенных грузовых автомобилей для перевозки грузов сельскохозяйственного назначения, единицы	70	90	90	90	50	50	50	50	50	прямой подсчет показателя

1	2	3	4	5	6	7	8	9	10	11	12
8.18	Энергообеспеченность СХП на 100 га посевной площади, л. с.	-	-	-	200	192	178	185	192	200	$i = (E / S) \times 100$ , где: $i$ – энергообеспеченность СХП на 100 га посевной площади; $E$ – энергетические мощности СХП в отчетном году; $S$ – посевная площадь СХП в отчетном году
8.19	Доля самоходной сельскохозяйственной техники, эксплуатируемой с соблюдением установленных норм, в общем количестве самоходных машин, зарегистрированных в агропромышленном комплексе, %	-	-	-	-	72,0	72,5	73,0	73,5	74,0	$i = (q / Q) \times 100\%$ , где: $i$ – доля самоходной сельскохозяйственной техники, эксплуатируемой с соблюдением установленных норм, в общем количестве самоходных машин, зарегистрированных в агропромышленном комплексе; $q$ – количество самоходной сельскохозяйственной техники, эксплуатируемой с соблюдением установленных норм; $Q$ – общее количество самоходных машин, зарегистрированных в агропромышленном комплексе
8.20	Прирост мощностей для хранения плодов и ягод, тыс. т	-	-	-	-	1,0	0,5	-	-	-	$i = W_1 - W_0$ , где: $i$ – прирост мощностей для хранения плодов и ягод; $W_1$ – объем мощностей для хранения плодов и ягод в отчетном году; $W_0$ – объем мощностей для хранения плодов и ягод в базисном году
8.21	Прирост мощностей для хранения картофеля и овощей открытого грунта, тыс. т	-	-	-	5	5	5	-	-	-	$i = W_1 - W_0$ , где: $i$ – прирост мощностей для хранения картофеля и овощей открытого грунта; $W_1$ – объем мощностей для хранения картофеля и овощей открытого грунта в отчетном году; $W_0$ – объем мощностей для хранения картофеля и овощей открытого грунта в базисном году
8.22	Объем введенных в годах, предшествующих году предоставления субсидии, площадей теплиц – на объектах тепличных комплексов, га	-	-	-	-	-	1,5	-	-	-	объем введенных в годах, предшествующих году предоставления субсидии, площадей теплиц – на объектах тепличных комплексов



1	2	3	4	5	6	7	8	9	10	11	12
8.23	Ввод в эксплуатацию мощностей животноводческих комплексов молочного направления (молочных ферм) на объектах животноводческих комплексов молочного направления (молочных ферм), скотоместа	-	-	-	1100	1200	1300	-	-	-	$i = W_1 - W_0$ , где: $i$ – ввод в эксплуатацию мощностей животноводческих комплексов молочного направления (молочных ферм) на объектах животноводческих комплексов молочного направления (молочных ферм); $W_1$ – объем мощностей животноводческих комплексов молочного направления (молочных ферм) в отчетном году; $W_0$ – объем мощностей животноводческих комплексов молочного направления (молочных ферм) в базисном году
8.24	Прирост мощностей селекционно-генетических центров в свиноводстве, тыс. голов	-	-	-	-	4,0	3,6	-	-	-	$i = W_1 - W_0$ , где: $i$ – прирост мощностей селекционно-генетических центров в свиноводстве; $W_1$ – объем мощностей селекционно-генетических центров в свиноводстве в отчетном году; $W_0$ – объем мощностей селекционно-генетических центров в свиноводстве в базисном году
8.25	Прирост мощностей селекционно-генетических центров в молочном скотоводстве, тыс. голов	-	-	-	-	-	-	-	-	-	$i = W_1 - W_0$ , где: $i$ – прирост мощностей селекционно-генетических центров в молочном скотоводстве; $W_1$ – объем мощностей селекционно-генетических центров в молочном скотоводстве в отчетном году; $W_0$ – объем мощностей селекционно-генетических центров в молочном скотоводстве в базисном году
8.26	Прирост мощностей селекционно-генетических центров в птицеводстве, тыс. голов	-	-	-	67	70	70	70	-	-	$i = W_1 - W_0$ , где: $i$ – прирост мощностей селекционно-генетических центров в птицеводстве; $W_1$ – объем мощностей селекционно-генетических центров в птицеводстве в отчетном году; $W_0$ – объем мощностей селекционно-генетических центров в птицеводстве в базисном году

1	2	3	4	5	6	7	8	9	10	11	12
8.27	Прирост мощностей селекционно-семеноводческих центров в растениеводстве, тыс. т семян	-	-	-	-	-	-	-	-	-	$i = W_1 - W_0$ , где: $i$ – прирост мощностей селекционно-семеноводческих центров в растениеводстве; $W_1$ – объем мощностей селекционно-семеноводческих центров в растениеводстве в отчетном году; $W_0$ – объем мощностей селекционно-семеноводческих центров в растениеводстве в базисном году
8.28	Прирост мощностей единовременного хранения оптово-распределительных центров, тыс. т	-	-	-	-	15,8	18,0	-	-	-	$i = W_1 - W_0$ , где: $i$ – прирост мощностей единовременного хранения оптово-распределительных центров; $W_1$ – объем мощностей единовременного хранения оптово-распределительных центров в отчетном году; $W_0$ – объем мощностей единовременного хранения оптово-распределительных центров в базисном году
8.29	Поголовье испытанных лошадей, головы	-	-	-	340	350	350	-	-	-	прямой подсчет показателя
8.30	Размер застрахованных посевных площадей, тыс. га	-	-	-	-	-	147,6	-	-	-	прямой подсчет показателя
8.31	Доля площади, засеваемой элитными семенами, в общей площади посевов сельскохозяйственных культур, %	-	-	-	-	-	8,4	-	-	-	$у = (s / S) \times 100\%$ , где: $у$ – доля площади, засеваемой элитными семенами, в общей площади посевов сельскохозяйственных культур; $s$ – площадь посевов, засеянных элитными семенами, в отчетном году; $S$ – общая площадь посевов сельскохозяйственных культур в отчетном году



1	2	3	4	5	6	7	8	9	10	11	12
8.32	Валовой сбор зерновых и зернобобовых культур в хозяйствах всех категорий, тыс. т	-	-	-	-	-	2800	-	-	-	$q = S_1 \times Y_1 + S_2 \times Y_2 + \dots + S_n \times Y_n$ , где: q – валовой сбор зерновых и зернобобовых культур в хозяйствах всех категорий; $S_1, S_2, \dots, S_n$ – площади зерновых и зернобобовых культур в отчетном году; $Y_1, Y_2, \dots, Y_n$ – урожайность зерновых и зернобобовых культур в отчетном году
8.33	Валовой сбор сахарной свеклы в хозяйствах всех категорий, тыс. т	-	-	-	-	-	1100	-	-	-	$q = S_c \times Y_c$ , где: q – валовой сбор сахарной свеклы в хозяйствах всех категорий; $S_c$ – посевные площади сахарной свеклы в отчетном году; $Y_c$ – урожайность сахарной свеклы в отчетном году
8.34	Площадь закладки многолетних насаждений, тыс. га	-	-	-	-	-	0,07	-	-	-	суммарная площадь под многолетними насаждениями в отчетном году
8.35	Реализация племенного молодняка крупного рогатого скота молочных и мясных пород на 100 голов маток, головы	-	-	-	-	-	10	-	-	-	$r = (q_0 / Q_m) \times 100$ , где: r – реализация племенного молодняка крупного рогатого скота молочных и мясных пород на 100 голов маток; $q_0$ – реализованное поголовье племенного молодняка крупного скота молочных и мясных пород; $Q_m$ – общее поголовье племенных маток крупного рогатого скота молочных и мясных пород
8.36	Численность застрахованного условного поголовья сельскохозяйственных животных, тыс. усл. голов	-	-	-	-	-	43	-	-	-	численность застрахованного поголовья скота в СХП и К(Ф)Х, включая ИП, с учетом коэффициентов перевода в условное поголовье
8.37	Маточное поголовье овец и коз в СХП и К(Ф)Х, включая ИП, тыс. голов	-	-	-	-	-	73,1	-	-	-	прямой подсчет показателя
8.38	Поголовье мясных табунных лошадей в СХП и К(Ф)Х, включая ИП, тыс. голов	-	-	-	-	-	58,1	-	-	-	прямой подсчет показателя

1	2	3	4	5	6	7	8	9	10	11	12
8.39	Численность товарного поголовья коров специализированных мясных пород в СХП и К(Ф)Х, включая ИП, тыс. голов	-	-	-	-	-	27,2	-	-	-	прямой подсчет показателя
8.40	Сохранность племенного условного маточного поголовья сельскохозяйственных животных к уровню предыдущего года, %	-	-	-	-	-	100	-	-	-	$s = (q_0 / q_n) \times 100$ , где: s – сохранность племенного условного маточного поголовья сельскохозяйственных животных к уровню предыдущего года; $q_0$ – условное поголовье племенных сельскохозяйственных животных в отчетном году; $q_n$ – условное поголовье племенных сельскохозяйственных животных в базисном году
8.41	Поголовье крупного рогатого скота специализированных мясных пород и помесного скота, полученного от скрещивания со специализированными мясными породами, в СХП и К(Ф)Х, включая ИП, тыс. голов	-	-	-	-	-	78	-	-	-	прямой подсчет показателя
8.42	Прирост объема сельскохозяйственной продукции, произведенной К(Ф)Х, включая ИП, полученными средствами государственной поддержки, к году, предшествующему году предоставления субсидии, %	-	-	-	-	-	10	-	-	-	$i = (q_1 / q_0) \times 100\%$ , где: i – прирост объема сельскохозяйственной продукции, произведенной К(Ф)Х, включая ИП, полученными средствами государственной поддержки, к году, предшествующему году предоставления субсидии; $q_1$ – объем сельскохозяйственной продукции, произведенной К(Ф)Х, включая ИП, полученными средствами государственной поддержки, в отчетном году; $q_0$ – объем сельскохозяйственной продукции, произведенной К(Ф)Х, включая ИП, полученными средствами государственной поддержки, в базисном году



1	2	3	4	5	6	7	8	9	10	11	12
8.43	Количество новых постоянных рабочих мест, созданных в К(Ф)Х, включая ИП, осуществивших проекты создания и развития своих хозяйств с помощью средств государственной поддержки, единицы	-	-	-	-	-	79	-	-	-	прямой подсчет показателя
8.44	Количество новых постоянных рабочих мест, созданных в СПоК, получивших средства государственной поддержки для развития материально-технической базы, единицы	-	-	-	-	-	10	-	-	-	прямой подсчет показателя
8.45	Прирост объема сельскохозяйственной продукции, реализованной СПоК, получившими средства государственной поддержки, %	-	-	-	-	-	10	-	-	-	$i = (q_1 / q_0) \times 100\%$ , где: <i>i</i> – прирост объема сельскохозяйственной продукции, реализованной СПоК, получившими средства государственной поддержки; <i>q</i> <sub>1</sub> – объем сельскохозяйственной продукции, реализованной СПоК, получившими средства государственной поддержки, в отчетном году; <i>q</i> <sub>0</sub> – объем сельскохозяйственной продукции, реализованной СПоК, получившими средства государственной поддержки, в базисном году
8.46	Производство скота и птицы на убой в хозяйствах всех категорий (в живом весе), тыс. т	-	-	-	-	-	410	-	-	-	прямой подсчет показателя
8.47	Производство молока в хозяйствах всех категорий, тыс. т	-	-	-	-	-	1952,4	-	-	-	прямой подсчет показателя
8.48	Объем ссудной задолженности по субсидируемым инвестиционным кредитам (займам), выданным на развитие агропромышленного комплекса, млн. рублей	-	-	-	-	-	19287,5	-	-	-	прямой подсчет показателя
8.49	Производство сахара белого свекловичного в твердом состоянии, тыс. т	-	-	-	-	-	130	-	-	-	прямой подсчет показателя

1	2	3	4	5	6	7	8	9	10	11	12
8.50	Производство масла подсолнечного нерафинированного и его фракций, тыс. т	-	-	-	-	-	145	-	-	-	прямой подсчет показателя
8.51	Производство муки из зерновых культур, овощных и других растительных культур, смеси из них, тыс. т	-	-	-	-	-	62,4	-	-	-	прямой подсчет показателя
8.52	Производство крупы, тыс. т	-	-	-	-	-	9,0	-	-	-	прямой подсчет показателя
8.53	Производство хлебобулочных изделий, обогащенных микронутриентами, и диетических хлебобулочных изделий, тыс. т	-	-	-	-	-	7,53	-	-	-	прямой подсчет показателя
8.54	Производство плодоовощных консервов, млн. условных банок	-	-	-	-	-	25,1	-	-	-	прямой подсчет показателя
8.55	Производство масла сливочного, тыс. т	-	-	-	-	-	7,5	-	-	-	прямой подсчет показателя
8.56	Производство сыров и сырных продуктов, тыс. т	-	-	-	-	-	13,11	-	-	-	прямой подсчет показателя
8.57	Индекс продукции сельского хозяйства, произведенной КФХ, включая ИП (в сопоставимых ценах к предыдущему году), %	-	-	-	-	-	104	-	-	-	$i = (q_1 / q_0) \times 100\%$ , где: $i$ – индекс продукции сельского хозяйства, произведенной КФХ, включая ИП (в сопоставимых ценах к предыдущему году); $q_1$ – валовая продукция сельского хозяйства, произведенная К(Ф)Х, включая ИП, в отчетном году (в ценах базисного года); $q_0$ – валовая продукция сельского хозяйства, произведенная К(Ф)Х, включая ИП, в базисном году

9. Подпрограмма "Устойчивое развитие сельских территорий Республики Башкортостан до 2020 года"



1	2	3	4	5	6	7	8	9	10	11	12
9.1	Ввод (приобретение) жилья для граждан, проживающих в сельской местности, тыс. кв. м – всего, в том числе:	–	–	–	–	–	32,0	33,5	46,0	44,5	прямой подсчет показателя
9.1.1	для молодых семей и молодых специалистов	–	–	–	–	–	22,75	23,50	32,20	31,20	прямой подсчет показателя
9.2	Количество населенных пунктов, расположенных в сельской местности, в которых реализованы проекты комплексного обустройства площадок под жилищную застройку, единицы	1	1	1	1	2	2	1	1	1	прямой подсчет показателя
9.3	Количество реализованных проектов местных инициатив граждан, проживающих в сельской местности, получивших грантовую поддержку, единицы	–	–	–	3	3	2	2	2	2	прямой подсчет показателя
9.4	Ввод в действие распределительных газовых сетей, км	135,0	99,1	100,0	26,3	25,0	26,0	24,2	24,1	24,6	прямой подсчет показателя
9.5	Ввод в действие фельдшерско-акушерских пунктов и (или) офисов врачей общей практики, единицы	5	5	3	4	1	3	2	2	2	прямой подсчет показателя
9.6	Ввод в действие локальных уличных водопроводов, км	149,0	89,9	100,0	59,8	51,0	50,0	43,6	43,9	44,1	прямой подсчет показателя
9.7	Протяженность строящихся (реконструируемых) уличных сетей электроснабжения в сельской местности, км	–	90,00	30,00	3,64	–	–	–	–	–	прямой подсчет показателя
9.8	Ввод в эксплуатацию автомобильных дорог общего пользования с твердым покрытием, ведущих от сети автомобильных дорог общего пользования к ближайшим	–	13,0	16,5	13,5	52,6	58,3	48,5	54,5	44,5	прямой подсчет показателя

1	2	3	4	5	6	7	8	9	10	11	12
	общественно значимым объектам сельских населенных пунктов, а также к объектам производства и переработки сельскохозяйственной продукции, км										
10. Подпрограмма "Развитие мелиорации земель сельскохозяйственного назначения в Республике Башкортостан в 2014-2020 годах"											
10.1	Увеличение природно-ресурсного потенциала сельскохозяйственных земель за счет нового строительства и реконструкции государственных гидромелиоративных оросительных систем, тыс. га	–	–	–	0,450	5,719	1,110	1,120	1,052	3,890	общая площадь земель сельскохозяйственного назначения, охваченных новым строительством государственных гидромелиоративных оросительных систем, в отчетном году
10.2	Ввод в эксплуатацию мелиорируемых земель за счет реконструкции, технического перевооружения и строительства новых мелиоративных систем, включая мелиоративные системы общего и индивидуального пользования, тыс. га	–	–	–	–	–	0,60	1,00	0,62	0,63	прямой подсчет показателя
10.3	Сохранение существующих и создание новых высокотехнологичных рабочих мест сельскохозяйственных товаропроизводителей за счет увеличения продуктивности существующих и вовлечения в оборот новых сельскохозяйственных угодий, тыс. мест – всего, в том числе:	–	–	0,100	0,120	0,140	0,060	0,061	0,062	0,063	прямой подсчет показателя
10.3.1	подготовка квалифицированных кадров в области мелиорации	–	–	0,020	0,040	0,060	0,040	0,042	0,044	0,046	прямой подсчет показателя
10.4	Защита земель от водной эрозии, затопления и подтопления за счет проведения противопаводковых мероприятий, тыс. га	–	–	3,75	10,91	14,65	3,60	5,40	3,60	1,80	прямой подсчет показателя





1	2	3	4	5	6	7	8	9	10	11	12
11. Подпрограмма "Развитие молочного скотоводства в Республике Башкортостан"											
11.1	Выход телят на 100 коров в СХП, головы	-	-	-	-	-	84	-	-	-	$i = (q / K) \times 100\% - 100\%$ , где: i – выход телят на 100 коров в СХП; q – количество полученных телят в СХП в отчетном году; K – среднегодовое поголовье коров в СХП в отчетном году
11.2	Создание сервисных служб по племенной работе, единицы	-	-	-	-	-	1	-	-	-	прямой подсчет показателя
11.3	Создание эмбрионированных, единицы	-	-	-	-	-	1	-	-	-	прямой подсчет показателя
11.4	Приобретение племенного молодняка крупного рогатого скота, тыс. голов	-	-	-	-	-	1,9	-	-	-	прямой подсчет показателя
11.5	Количество реализованных эмбрионов, единицы	-	-	-	-	-	1000	-	-	-	прямой подсчет показателя
11.6	Количество реализованного сексированного семени, тыс. доз	-	-	-	-	-	1	-	-	-	прямой подсчет показателя
11.7	Охват искусственным осеменением коров молочного стада в СХП, %	-	-	-	-	96	97	-	-	-	$i = (q / K) \times 100\% - 100\%$ , где: i – охват искусственным осеменением коров молочного стада в СХП; q – количество телят, полученных в СХП в отчетном году; K – среднегодовое поголовье коров в СХП в отчетном году
11.8	Удой молока на 1 корову в СХП, кг	3400	3850	4050	4250	4500	-	-	-	-	прямой подсчет показателя
12. Подпрограмма "Развитие коневодства Республики Башкортостан"											
12.1	Поголовье дойных кобыл в СХП и К(Ф)Х, включая ИП, головы	-	-	-	-	-	-	3200	3270	3350	прямой подсчет показателя



1	2	3	4	5	6	7	8	9	10	11	12
12.2	Доля племенных лошадей призовых пород, приобретенных СХП и К(Ф)Х, включая ИП, в общем количестве испытанных лошадей коневладельцев Республики Башкортостан, %	–	–	–	–	–	–	42,0	35,3	32,5	$i = (q / Q) \times 100\%$ , где: i – доля племенных лошадей призовых пород приобретенных СХП и К(Ф)Х, включая ИП, в общем количестве испытанных лошадей коневладельцев Республики Башкортостан; q – количество племенных лошадей призовых пород, приобретенных СХП и К(Ф)Х, включая ИП, в Республике Башкортостан; Q – общее количество испытанных лошадей, принадлежащих коневладельцам Республики Башкортостан
12.3	Количество подготовленного кадрового резерва для коневодства Республики Башкортостан (количество детей и подростков из общеобразовательных организаций региона), люди	–	–	–	–	–	–	60	60	60	прямой подсчет показателя

## Список использованных сокращений

- ИП – индивидуальные предприниматели  
К(Ф)Х – крестьянские (фермерские) хозяйства  
СПоК – сельскохозяйственные потребительские кооперативы  
СХП – сельскохозяйственные организации





№ п/п	Наименование государственной программы (подпрограммы, основного мероприятия, мероприятия)	Финансовое обеспечение государственной программы по годам ее реализации, тыс. рублей						Срок реализации мероприятия	Целевой индикатор и показатель государственной программы, для достижения которого реализуется основное мероприятие (мероприятие)	Целевой индикатор и показатель подпрограммы, для достижения которого реализуется основное мероприятие (мероприятие)	Непосредственный результат реализации мероприятия, единица измерения	Значение непосредственного результата реализации мероприятия (по годам)
		в том числе:										
		2016	2017	2018	2019	2020	2020					
1	2	14	15	16	17	18	19	20	21	22	23	
A	Государственная программа "Развитие сельского хозяйства и регулирование рынков сельскохозяйственной продукции, сырья и продовольствия в Республике Башкортостан"	33634574,0	31368076,6	29181355,8	29517218,0	29785775,8	2013-2020	1-16	x	x	x	
		3048078,2	2971031,1	2097624,4	2120397,5	2134538,4						
		1030296,9	994476,6	952340,4	959632,7	989081,8						
		85181,5	87072,1	64272,5	64727,9	66567,5						
		37737,9	180909,6	-	-	-						
		4155468,3	3594591,5	3014452,3	3185440,3	3251649,0						
		225947,7	220581,5	173291,2	165345,7	169231,3						
		-	-	-	-	-						
		-	-	-	-	-						
		25051863,5	23318514,2	22879375,0	23012673,9	23174707,8						
1	Подпрограмма "Развитие подотрасли растениеводства, переработки и реализации продукции растениеводства"	7044122,0	1888589,5	-	-	-	2013-2017	1	1; 5; 6; 10; 1.1-1.14; 8.32	x	x	
		641255,5	844807,8	-	-	-						
		1389972,8	632847,8	-	-	-						
		53810,7	43512,2	-	-	-						
		4959083,0	367421,7	-	-	-						

1	2	3	4	5	6	7	8	9	10	11	12	13
1.1	Основное мероприятие "Создание условий для роста объемов производства и переработки продукции растениеводства"	Минсельхоз РБ	Итого, в том числе:	x	x	x	x	x	39614397,1	15171354,0	7793682,0	7716649,6
			бюджет Республики Башкортостан	882	x	12.1.01.00000	x	x	5017720,6	1571614,9	1281774,3	678268,1
			федеральный бюджет	x	x	6901559,0	x	x	1483245,6	1494320,0	-	1901172,8
			местные бюджеты	x	x	298943,9	x	x	-	-	-	201621,0
			государственные внебюджетные фонды	x	x	x	x	x	-	-	-	-
			внебюджетные источники	x	x	x	x	x	27396173,6	12116493,5	5017587,7	4935587,7
1.1.1	Осуществление мероприятий по оказанию невязанной поддержки сельскохозяйственным товаропроизводителям в области растениеводства	Минсельхоз РБ	Итого, в том числе:	x	x	x	x	x	6331582,4	1667653,6	1313995,9	1284539,4
			бюджет Республики Башкортостан	882	0405	12.1.01.R5410; 12.1.01.65410; 12.1.01.R0410; 12.1.6041; 2670252	800	5805.000	1599696,6	492061,1	416613,3	287916,4
			федеральный бюджет	x	x	12.1.01.R5410; 12.1.01.50410; 12.1.5041; 2601200	x	x	3767490,3	978298,9	712419,9	810293,8
			местные бюджеты	x	x	x	x	x	1366,5	-	-	1366,5
			государственные внебюджетные фонды	x	x	x	x	x	-	-	-	-
			внебюджетные источники	x	x	x	x	x	963039,0	197293,6	184962,7	184962,7
1.1.2	Осуществление оказания невязанной поддержки сельскохозяйственным товаропроизводителям в области развития производства семенного картофеля и онойшей открытого грунта	Минсельхоз РБ	Итого, в том числе:	x	x	x	x	x	10711,6	-	-	-
			бюджет Республики Башкортостан	882	0405	12.1.01.65410; 12.1.01.R4390	800	5655.000	7552,8	-	-	-
			федеральный бюджет	x	x	12.1.01.54390	x	x	3158,8	-	-	-
			местные бюджеты	x	x	x	x	x	-	-	-	-
			государственные внебюджетные фонды	x	x	x	x	x	-	-	-	-
			внебюджетные источники	x	x	x	x	x	-	-	-	-
1.1.3	Осуществление возмещения части процентной ставки по краткосрочным кредитам	Минсельхоз РБ	Итого, в том числе:	x	x	x	x	x	142536,5	-	-	-
			бюджет Республики Башкортостан	882	0405	12.1.01.62410	800	5899.000	142536,5	-	-	-
			федеральный бюджет	x	x	x	x	x	-	-	-	-
			местные бюджеты	x	x	x	x	x	-	-	-	-
			государственные внебюджетные фонды	x	x	x	x	x	-	-	-	-
			внебюджетные источники	x	x	x	x	x	-	-	-	-
1.1.4	Осуществление поддержания почвенного плодородия	Минсельхоз РБ	Итого, в том числе:	x	x	x	x	x	240445,7	56985,7	50924,1	15559,5
			бюджет Республики Башкортостан	882	0405	12.1.01.62150; 12.1.6215; 2670215	800	5278.000	173074,9	51805,2	46067,4	575,2
			федеральный бюджет	x	x	x	x	x	-	-	-	-
			местные бюджеты	x	x	x	x	x	42083,5	-	-	10127,6
			государственные внебюджетные фонды	x	x	x	x	x	-	-	-	-
			внебюджетные источники	x	x	x	x	x	25287,3	5180,5	4856,7	4856,7



1	2	14	15	16	17	18	19	20	21	22	23
1.1	Основное мероприятие "Создание условий для роста объемов производства и переработки продукции растениеводства"	7044122,0	1888589,5	-	-	-	2013-2017	1	1; 5; 6; 10; 1.1; 1.5-1.14 8.32	x	x
		641255,5	844807,8	-	-	-					
		1389972,8	632847,8	-	-	-					
		53810,7	43512,2	-	-	-					
		-	-	-	-	-					
		4959083,0	367421,7	-	-	-					
1.1.1	Осуществление мероприятий по оказанию невязанной поддержки сельскохозяйственным товаропроизводителям в области растениеводства	1076232,9	989160,6	-	-	-	2013-2017	1	1; 1.6;	общая посеваемая площадь сельскохозяйственных культур, тыс. га	2013 – 3123; 2014 – 3093; 2015 – 3200; 2016 – 3200; 2017 – 3150
		85233,0	317872,8	-	-	-					
		793094,9	473382,8	-	-	-					
		-	-	-	-	-					
		-	-	-	-	-					
		197905,0	197905,0	-	-	-					
1.1.2	Осуществление оказания невязанной поддержки сельскохозяйственным товаропроизводителям в области развития производства семенного картофеля и овощей открытого грунта	3668,6	7043,0	-	-	-	2016; 2017	1	1.7	объем производства семенного картофеля и овощей открытого грунта в сельскохозяйственных предприятиях и крестьянских (фермерских) хозяйствах, т	2016 – 28000; 2017 – 29000
		509,8	7043,0	-	-	-					
		3158,8	-	-	-	-					
		-	-	-	-	-					
		-	-	-	-	-					
		-	-	-	-	-					
1.1.3	Осуществление возмещения части процентной ставки по краткосрочным кредитам	-	142536,5	-	-	-	2017	1	1	посеваемая площадь зерновых и зернобобовых культур в сельскохозяйственных предприятиях и крестьянских (фермерских) хозяйствах, тыс. га	2017 – 1400
		-	142536,5	-	-	-					
		-	-	-	-	-					
		-	-	-	-	-					
		-	-	-	-	-					
		-	-	-	-	-					
1.1.4	Осуществление поддержания почвенного плодородия	64179,1	52797,3	-	-	-	2013-2017	1	1.8	общая площадь фосфорирования и известкования кислых почв, тыс. га	2013 – 20; 2014 – 25; 2015 – 30; 2016 – 35; 2017 – 2,0
		44627,1	30000,0	-	-	-					
		-	-	-	-	-					
		14355,3	17600,6	-	-	-					
		-	-	-	-	-					
		5196,7	5196,7	-	-	-					

1	2	3	4	5	6	7	8	9	10	11	12	13
1.1.5	Осуществление возмещения части затрат сельскохозяйственных товаропроизводителей на уплату страховой премии, начисленной по договору сельскохозяйственного страхования в области растениеводства	Минсельхоз РБ	Итого, в том числе: бюджет Республики Башкортостан Федеральный бюджет	882	0405	12.1.01.0400; 12.1.6040; 2670251 12.1.01.50400; 12.1.50400; 2601100; 2670507	800	5332.000	67432,4	24342,6	31874,3	6478,7
			местные бюджеты	x	x	x	x	x	-	-	-	-
			государственные внебюджетные фонды	x	x	x	x	x	-	-	-	-
			внебюджетные источники	x	x	x	x	x	89795,4	23154,2	21707,1	21707,1
1.1.6	Обеспечение мероприятий в области сельскохозяйственного производства	Минсельхоз РБ	Итого, в том числе: бюджет Республики Башкортостан	882	0405	12.1.01.62870; 12.1.6287; 12.1.6235; 12.1.6249; 0929800; 1006099; 1030002; 2670203; 2670226; 2670235; 2670242; 2670274; 5210000; 5224700	200 300 400 500 800	5267.000	16847,3 569,0 41000,0 319702,1 764119,3	- - 41000,0 174002,1 501445,6	16335,8 569,0 - 145700,0 240144,9	511,5 - - - 9402,9
			Федеральный бюджет	x	0503	5224700	500	x	4000,0	4000,0	-	-
			местные бюджеты	x	x	x	x	x	-	-	-	-
			государственные внебюджетные фонды	x	x	x	x	x	91375,2	-	-	37156,5
			внебюджетные источники	x	x	x	x	x	-	-	-	-
1.1.7	Обеспечение реализации мероприятий для участия в Российской агропромышленной выставке "Золотая осень"	Минсельхоз РБ	Итого, в том числе: бюджет Республики Башкортостан Федеральный бюджет местные бюджеты государственные внебюджетные фонды внебюджетные источники	x	x	x	x	x	6500,0	-	-	-
			бюджет Республики Башкортостан	882	0405	12.1.01.62870	200	5916.000	6500,0	-	-	-
			Федеральный бюджет	x	x	x	x	x	-	-	-	-
			местные бюджеты	x	x	x	x	x	-	-	-	-
			государственные внебюджетные фонды	x	x	x	x	x	-	-	-	-
			внебюджетные источники	x	x	x	x	x	-	-	-	-
1.1.8	Государственная поддержка организации проведения конкурсов в рамках Всероссийского чемпионата по пахоте	Минсельхоз РБ	Итого, в том числе: бюджет Республики Башкортостан Федеральный бюджет местные бюджеты государственные внебюджетные фонды внебюджетные источники	x	x	x	x	x	1300,0	-	-	-
			бюджет Республики Башкортостан	882	0405	12.1.01.74130	500	4336.000	1300,0	-	-	-
			Федеральный бюджет	x	x	x	x	x	-	-	-	-
			местные бюджеты	x	x	x	x	x	-	-	-	-
			государственные внебюджетные фонды	x	x	x	x	x	-	-	-	-
			внебюджетные источники	x	x	x	x	x	-	-	-	-





1	2	3	4	5	6	7	8	9	10	11	12	13
1.1.9	Осуществление мероприятий по проведению Всероссийского чемпионата по пахоте	Минсельхоз РФ	Итого, в том числе: бюджет Республики Башкортостан федеральный бюджет местные бюджеты государственные внебюджетные фонды внебюджетные источники	x 882 x x x x	x 0405 x x x x	x 12.1.01.62870 x x x x	x 800 x x x x	x 5855.000 x x x x	7500,0 7500,0 - - - -	- - - - - -	- - - - - -	- - - - - -
1.1.10	Предоставление специализированной гидрометеорологической информации	Минсельхоз РФ	Итого, в том числе: бюджет Республики Башкортостан федеральный бюджет местные бюджеты государственные внебюджетные фонды внебюджетные источники	x 882 x x x x	x 0405 x x x x	x 12.1.01.62870 x x x x	x 200 x x x x	x 5712.000 x x x x	998,0 998,0 - - - -	- - - - - -	- - - - - -	- - - - - -
1.1.11	Осуществление мероприятий по переподготовке, повышению квалификации и целевому обучению кадров агропромышленного комплекса Республики Башкортостан	Минсельхоз РФ	Итого, в том числе: бюджет Республики Башкортостан федеральный бюджет местные бюджеты государственные внебюджетные фонды внебюджетные источники	x 882 x x x x	x 0405 x x x x	x 12.1.01.62870; 12.1.01.6287	x 200 x x x x	x 5531.000 x x x x	6439,0 6439,0 - - - -	- - - - - -	- - - - - -	510,0 510,0 - - - -
1.1.12	Осуществление материального поощрения работников сельского хозяйства и перерабатывающей промышленности Республики Башкортостан	Минсельхоз РФ	Итого, в том числе: бюджет Республики Башкортостан федеральный бюджет местные бюджеты государственные внебюджетные фонды внебюджетные источники	x 882 x x x x	x 0405 x x x x	x 12.1.01.62870; 12.1.6287	x 300 x x x x	x 5568.000 x x x x	2264,3 2264,3 - - - -	- - - - - -	- - - - - -	758,6 758,6 - - - -
1.1.13	Организация подведения итогов соревнования между муниципальными районами, организациями и работниками в сфере агропромышленного комплекса Республики Башкортостан и проведение приуроченных к нему граажданских мероприятий	Минсельхоз РФ	Итого, в том числе: бюджет Республики Башкортостан федеральный бюджет местные бюджеты государственные внебюджетные фонды внебюджетные источники	x 882 x x x x	x 0405 x x x x	x 12.1.01.62870; 12.1.6287	x 200 x x x x	x 5663.000 x x x x	3112,6 3112,6 - - - -	- - - - - -	- - - - - -	1137,4 1137,4 - - - -



1	2	14	15	16	17	18	19	20	21	22	23
1.1.9	Осуществление мероприятий по проведению Всероссийского чемпионата по пахоте	-	7500,0	-	-	-	2017	1	1	доля участвующих во Всероссийском чемпионате по пахоте в общем числе заявленных участников, %	2017 – 100
		-	7500,0	-	-	-					
		-	-	-	-	-					
		-	-	-	-	-					
		-	-	-	-	-					
		-	-	-	-	-					
1.1.10	Предоставление специализированной гидрометеорологической информации	498,0	500,0	-	-	-	2016; 2017	1	1	количество заключенных договоров на предоставление специализированной гидрометеорологической информации, единицы	2016 – 1; 2017 – 1
		498,0	500,0	-	-	-					
		-	-	-	-	-					
		-	-	-	-	-					
		-	-	-	-	-					
		-	-	-	-	-					
1.1.11	Осуществление мероприятий по переподготовке, повышению квалификации и целевому обучению кадров агропромышленного комплекса Республики Башкортостан	2929,0	3000,0	-	-	-	2015- 2017	1	1	количество руководителей и специалистов агропромышленного комплекса Республики Башкортостан, прошедших обучение, люди	2015 – 60; 2016 – 60; 2017 – 300
		2929,0	3000,0	-	-	-					
		-	-	-	-	-					
		-	-	-	-	-					
		-	-	-	-	-					
		-	-	-	-	-					
1.1.12	Осуществление материального поощрения работников сельского хозяйства и перерабатывающей промышленности Республики Башкортостан	758,6	747,1	-	-	-	2015- 2017	1	1	производительность труда в сельском хозяйстве, тыс. рублей на 1 человека в год	2015 – 900; 2016 – 1000; 2017 – 1000
		758,6	747,1	-	-	-					
		-	-	-	-	-					
		-	-	-	-	-					
		-	-	-	-	-					
1.1.13	Организация подведения итогов соревнования между муниципальными районами, организациями и работниками в сфере агропромышленного комплекса Республики Башкортостан и проведение приуроченных к нему праздничных мероприятий	1005,8	969,4	-	-	-	2015- 2017	1	1	количество районов – участников соревнования, единицы	2015 – 54; 2016 – 54; 2017 – 54
		1005,8	969,4	-	-	-					
		-	-	-	-	-					
		-	-	-	-	-					
		-	-	-	-	-					

1	2	3	4	5	6	7	8	9	10	11	12	13
1.1.14	Обеспечение исполнения судебных актов, предусматривающих обращение взыскания на средства бюджета Республики Башкортостан по искам к Республике Башкортостан о возмещении вреда, причиненного в результате незаконных действий (бездействия) органов государственной власти (государственных органов) Республики Башкортостан либо их должностных лиц	Минсельхоз РБ	Итого, в том числе: бюджет Республики Башкортостан федеральный бюджет местные бюджеты государственные внебюджетные фонды внебюджетные источники	x 882 x x x x	x 0405 x x x x	x 12.1.01.62870 x x x x	x 800 x x x x	x 5321.000 x x x x	6770,0 6770,0 - - - -	- - - - - -	- - - - - -	- - - - - -
1.1.15	Предоставление услуг по доработке Стратегического плана развития агропромышленного комплекса Республики Башкортостан	Минсельхоз РБ	Итого, в том числе: бюджет Республики Башкортостан федеральный бюджет местные бюджеты государственные внебюджетные фонды внебюджетные источники	x 882 x x x x	x 0405 x x x x	x 12.1.01.62870 x x x x	x 200 x x x x	x 5744.000 x x x x	700,0 700,0 - - - -	- - - - - -	- - - - - -	- - - - - -
1.1.16	Осуществление мероприятий по награждению победителей конкурса по уборке урожая	Минсельхоз РБ	Итого, в том числе: бюджет Республики Башкортостан федеральный бюджет местные бюджеты государственные внебюджетные фонды внебюджетные источники	x 882 x x x x	x 0405 x x x x	x 12.1.01.62870 x x x x	x 200 x x x x	x 5780.000 x x x x	13244,4 11523,0 1721,4 - - -	- - - - - -	- - - - - -	- - - - - -
1.1.17	Осуществление возмещения части процентной ставки по краткосрочным кредитам (займам) на развитие растениеводства, переработки и реализации его продукции	Минсельхоз РБ	Итого, в том числе: бюджет Республики Башкортостан федеральный бюджет местные бюджеты государственные внебюджетные фонды внебюджетные источники	x 882 x x x x	x 0405 x x x x	x 12.1.01.R0380; 12.1.6038; 2670249 12.1.01.50380; 12.1.50380; 2600900	x 800 x x x x	x 5296.000 x x x x	14515970,6 186753,3 1201679,4 - - -	5072658,4 33098,4 297885,5 - - -	3074865,8 64512,0 215066,0 - - -	3397510,4 49682,0 552540,6 - - -
1.1.18	Осуществление возмещения части затрат на раскорчевку вырубленных из эксплуатации старых садов и результизацию раскорчеванных площадей	Минсельхоз РБ	Итого, в том числе: бюджет Республики Башкортостан федеральный бюджет местные бюджеты государственные внебюджетные фонды внебюджетные источники	x 882 x x x x	x 0405 x x x x	x 12.1.01.R0330; 12.1.6033; 2670247 12.1.01.50330; 12.1.5033; 2600300	x 800 x x x x	x 5289.000 x x x x	5904,9 615,5 2936,0 - - -	779,8 92,2 600,8 - - -	1440,9 243,8 1110,3 - - -	1189,9 242,2 860,9 - - -
			Итого, в том числе: бюджет Республики Башкортостан федеральный бюджет местные бюджеты государственные внебюджетные фонды внебюджетные источники	x x x x x	x x x x x	x x x x x	x x x x x	x x x x x	353,4 - - - -	86,8 - - - -	86,8 - - - -	86,8 - - - -



1	2	14	15	16	17	18	19	20	21	22	23	
1.1.14	Обеспечение исполнения судебных актов, предусматривающих обращение взыскания на средства бюджета Республики Башкортостан по искам к Республике Башкортостан о возмещении вреда, причиненного в результате незаконных действий (бездействия) органов государственной власти (государственных органов) Республики Башкортостан либо их должностных лиц	6770,0 6770,0 - - -	- - - - -	- - - - -	- - - - -	- - - - -	2016	1	x	x		x
1.1.15	Предоставление услуг по доработке Стратегического плана развития агропромышленного комплекса Республики Башкортостан	700,0 700,0 - - -	- - - - -	- - - - -	- - - - -	- - - - -	2016	1	5		количество внесенных нормативных правовых актов об утверждении Стратегического плана развития агропромышленного комплекса Республики Башкортостан, единицы	2016 – 1
1.1.16	Осуществление мероприятий по награждению победителей конкурса по уборке урожая	6003,4 5223,0 780,4 - - -	7241,0 6300,0 941,0 - - -	- - - - -	- - - - -	- - - - -	2016; 2017	1	1		количество приобретенных автомобилей для награждения победителей конкурса по уборке урожая, единицы	2016 – 10; 2017 – 20
1.1.17	Осуществление возмещения части процентной ставки по краткосрочным кредитам (займам) на развитие растениеводства, переработки и реализации его продукции	2970936,0 39460,9 136187,3 - - 2795287,8	- - - - -	- - - - -	- - - - -	- - - - -	2013- 2016	1	1.12		количество выданных краткосрочных кредитов на развитие растениеводства, единицы	2013 – 800; 2014 – 857; 2015 – 900; 2016 – 900
1.1.18	Осуществление возмещения части затрат на раскорчевку вышедших из эксплуатации старых садов и рекультивацию раскорчеванных площадей	494,3 37,3 364,0 - - 93,0	- - - - -	- - - - -	- - - - -	- - - - -	2013- 2016	1	1.5		общая площадь раскорчевки старых садов, га	2013 – 30; 2014 – 30; 2015 – 10; 2016 – 10

1	2	3	4	5	6	7	8	9	10	11	12	13
1.1.19	Осуществление возмещения части затрат на приобретение элитных семян	Минсельхоз РБ	Итого, в том числе: бюджет Республики Башкортостан Федеральный бюджет	x 882	x 0405	x 12.1.01.R0310; 12.1.6031; 2670206 12.1.01.50310; 12.1.5031; 2600100	x 800	x 5329,000	264537,2 19795,5 153050,5	20963,7 2418,7 15766,5	37720,5 3355,9 8316,0	119590,0 9124,0 81210,5
			местные бюджеты	x	x	x	x	x	8943,5	-	-	3206,9
			государственные внебюджетные фонды	x	x	x	x	x	-	-	-	-
			внебюджетные источники	x	x	x	x	x	82747,7	2778,5	26048,6	26048,6
1.1.20	Осуществление возмещения части процентной ставки по инвестиционным кредитам (займам) на развитие растениеводства, переработки и развития инфраструктуры и логистического обеспечения рынков продукции растениеводства	Минсельхоз РБ	Итого, в том числе: бюджет Республики Башкортостан Федеральный бюджет	x 882	x 0405	x 12.1.01.R0390; 12.1.6039; 2670250 12.1.01.50390; 12.1.50390; 2601000	x 800	x 5293,000	9778763,0 317979,3	3451557,4 53952,9	2184264,0 105553,5	2053142,9 71060,8
			местные бюджеты	x	x	x	x	x	-	-	-	-
			государственные внебюджетные фонды	x	x	x	x	x	-	-	-	-
			внебюджетные источники	x	x	x	x	x	8543415,2	3308149,7	1745088,5	1745088,5
1.1.21	Осуществление возмещения части затрат на закладку и уход за многолетними плодовыми и ягодными насаждениями	Минсельхоз РБ	Итого, в том числе: бюджет Республики Башкортостан Федеральный бюджет	x 882	x 0405	x 12.1.01.R0340; 12.1.6034; 2670208 12.1.01.50340; 12.1.5034; 2600500	x 800	x 5287,000	23567,5 1591,3	3705,7 480,6	1561,3 282,6	10359,1 284,2
			местные бюджеты	x	x	x	x	x	3000,0	-	-	1000,0
			государственные внебюджетные фонды	x	x	x	x	x	-	-	-	-
			внебюджетные источники	x	x	x	x	x	359,2	92,6	86,8	86,8
1.1.22	Осуществление возмещения части затрат на приобретение средств химизации	Минсельхоз РБ	Итого, в том числе: бюджет Республики Башкортостан Федеральный бюджет	x 882	x 0405	x 12.1.01.62140; 12.1.6214; 2670214	x 800	x 5288,000	1195571,1 833912,1	153559,7 79466,1	145908,7 76446,0	129462,7 60000,0
			местные бюджеты	x	x	x	x	x	-	-	-	-
			государственные внебюджетные фонды	x	x	x	x	x	-	-	-	-
			внебюджетные источники	x	x	x	x	x	361659,0	74093,6	69462,7	69462,7
1.1.23	Осуществление возмещения части процентной ставки по краткосрочным кредитам (займам) на переработку продукции растениеводства и животноводства в области развития оптово-распределительных центров	Минсельхоз РБ	Итого, в том числе: бюджет Республики Башкортостан Федеральный бюджет местные бюджеты	x 882	x 0405	x 12.1.01.R4500; 12.1.6450 12.1.54500	x 800	x 5646,000	223759,2 43272,3	-	-	130409,2 21730,0
			государственные внебюджетные фонды	x	x	x	x	x	180486,9	-	-	108679,2
			внебюджетные источники	x	x	x	x	x	-	-	-	-



1	2	14	15	16	17	18	19	20	21	22	23
1.1.19	Осуществление возмещения части затрат на приобретение элитных семян	86263,0 4896,9 47757,5 5736,6 27872,0	- - - - -	- - - - -	- - - - -	- - - - -	2013-2016	1	1.10	общая площадь посевов элитных семян, тыс. га	2013 – 509; 2014 – 482; 2015 – 485; 2016 – 488
1.1.20	Осуществление возмещения части процентной ставки по инвестиционным кредитам (займам) на развитие растениеводства, переработки и развития инфраструктуры и логистического обеспечения рынков продукции растениеводства	2089798,7 87412,1 257298,1 - - - 1745088,5	- - - - - - -	- - - - - - -	- - - - - - -	- - - - - - -	2013-2016	1	1.13	количество выданных инвестиционных кредитов на развитие растениеводства, единицы	2013 – 63; 2014 – 65; 2015 – 65; 2016 – 70
1.1.21	Осуществление возмещения части затрат на закладку и уход за многолетними плодовыми и ягодными насаждениями	7941,4 543,9 5304,5 2000,0 93,0	- - - - -	- - - - -	- - - - -	- - - - -	2013-2016	1	1.14	площадь посевов (посадок) многолетних насаждений, га	2013 – 96; 2014 – 80; 2015 – 70; 2016 – 70
1.1.22	Осуществление возмещения части затрат на приобретение средств химизации	374320,0 300000,0 - - - 74320,0	392320,0 318000,0 - - - 74320,0	- - - - -	- - - - -	- - - - -	2013-2017	1	1.11; 8.32	объем внесения минеральных удобрений, тыс. т действующих веществ	2013 – 3217; 2014 – 3287; 2015 – 3200; 2016 – 47; 2017 – 47
1.1.23	Осуществление возмещения части процентной ставки по краткосрочным кредитам (займам) на переработку продукции растениеводства и животноводства в области развития оптово-распределительных центров	93350,0 21542,3 71807,7 - - -	- - - - -	- - - - -	- - - - -	- - - - -	2015-2016	1	10	количество принятых к субсидированию краткосрочных кредитов на переработку продукции растениеводства и животноводства в области развития оптово-распределительных центров, единицы	2015 – 5; 2016 – 5

1	2	3	4	5	6	7	8	9	10	11	12	13	
1.1.24	Государственная поддержка экономики значимых программ в области растениеводства	Минсельхоз РБ	Итого, в том числе: Бюджет Республики Башкортостан Федеральный бюджет местные бюджеты государственные внебюджетные фонды внебюджетные источники	x	x	x	x	x	582023,0	413188,7	162389,0	3033,6	
				882	0405	12.1.6035; 2670265; 2670514 12.1.5035; 2670514	800	5331.000	129960,4	66960,4	60000,0	3000,0	
				x	x	x	x	x	3445,3	-	-	-	33,6
				x	x	x	x	x	336085,8	336085,8	-	-	-
1.1.25	Иные межбюджетные трансферты местным бюджетам на субсидирование части затрат на приобретение семян	Минсельхоз РБ	Итого, в том числе: Бюджет Республики Башкортостан Федеральный бюджет местные бюджеты государственные внебюджетные фонды внебюджетные источники	x	x	x	x	x	230571,0	-	-	230571,0	
				882	0405	12.1.7409	500	4315.000	115285,5	-	-	115285,5	
				x	x	x	x	x	-	-	-	-	
				x	x	x	x	x	115285,5	115285,5	-	-	115285,5
1.1.26	Иные межбюджетные трансферты местным бюджетам на мероприятия в области сельскохозяйственного производства	Минсельхоз РБ	Итого, в том числе: Бюджет Республики Башкортостан Федеральный бюджет местные бюджеты государственные внебюджетные фонды внебюджетные источники	x	x	x	x	x	96075,8	-	-	74013,1	
				882	0405	12.1.01.74130; 12.1.7413	500	4334.000	62631,4	-	-	40568,7	
				x	x	x	x	x	-	-	-	-	
				x	x	x	x	x	33444,4	33444,4	-	-	33444,4
1.1.27	Проведение мероприятий по мелиорации	Минсельхоз РБ	Итого, в том числе: Бюджет Республики Башкортостан Федеральный бюджет местные бюджеты государственные внебюджетные фонды внебюджетные источники	x	x	x	x	x	275564,8	116489,0	159075,8	-	
				882	0405	12.1.0282; 2800102	400	5272.000	33667,0	-	-	33667,0	
				x	x	x	x	x	86897,8	46489,0	-	-	40408,8
				x	x	x	x	x	155000,0	70000,0	-	-	85000,0
1.1.28	Осуществление компенсации сельскохозяйственным товаропроизводителям ущерба, причиненного в результате чрезвычайных ситуаций природного характера	Минсельхоз РБ	Итого, в том числе: Бюджет Республики Башкортостан Федеральный бюджет местные бюджеты государственные внебюджетные фонды внебюджетные источники	x	x	x	x	x	159465,0	-	-	-	
				x	x	x	x	x	-	-	-	-	
				882	0405	12.1.01.54730	800	5684.000	159465,0	-	-	-	-
				x	x	x	x	x	-	-	-	-	-
x	x	x	x	x	x	x	x	-	-	-	-		





1	2	3	4	5	6	7	8	9	10	11	12	13
2	Подпрограмма "Развитие подотрасли животноводства, переработки и реализации продукции животноводства"	Минсельхоз РБ; Управление ветеринарии РБ	Итого, в том числе: бюджет Республики Башкортостан Федеральный бюджет местные бюджеты государственные внебюджетные фонды внебюджетные источники	x 812 882 x x	x x x x x	x 12.2.00.000000 x x x	x x x x x	x x x x x	59890496,3 7585763,7 3545371,0 6120795,8 104013,9 —	14943238,3 803137,4 1631230,6 950001,3 — —	12674243,4 1031311,3 550873,4 1435617,6 — —	13258638,6 1025120,9 583728,8 1914040,1 98456,7 —
	Цели подпрограммы: обеспечить выполнение показателей Доктрины продовольственной безопасности Российской Федерации в сфере производства продукции животноводства; обеспечить эффективное комплексное развитие производства животноводческой продукции и продуктов ее переработки; развить инженерную инфраструктуру в сфере производства продукции животноводства, обеспечить реализацию соответствующих приоритетных инвестиционных проектов; стимулировать развитие отрасли сельскохозяйственного животноводства			x	x	x	x	x	42534551,9	11558869,0	9656441,1	9637292,1
	Задачи подпрограммы: обеспечить на территории Республики Башкортостан стабилизацию эпизоотической ситуации, касающейся африканской чумы; предупредить возникновение и распространение заразных болезней животных; увеличивать объемы производства продукции мясного и молочного животноводства; развивать социально значимые отрасли: овцеводство и козоводство, табунное мясное коневодство, обеспечивающие сохранение традиционного уклада жизни и занятости народов республик; создать инженерную инфраструктуру в сфере производства продукции животноводства; развить искусственное воспроизводство ценных и промысловых видов рыб											
2.1	Основное мероприятие "Создание условий для благоприятной ветеринарно-санитарной обстановки в сельском хозяйстве"	Управление ветеринарии РБ	Итого, в том числе: бюджет Республики Башкортостан Федеральный бюджет местные бюджеты государственные внебюджетные фонды внебюджетные источники	x 812 x x x	x x x x x	x 12.2.01.000000 x x x	x x x x x	x x x x x	10117359,7 7585763,7 — 83404,7 —	907163,8 803137,4 — — —	1146724,0 1031311,3 — — —	1203538,1 1025120,9 — 83404,7 —
2.1.1	Проведение противоэпизоотических мероприятий	Управление ветеринарии РБ	Итого, в том числе: бюджет Республики Башкортостан Федеральный бюджет местные бюджеты государственные внебюджетные фонды внебюджетные источники	x 812 x x x	x 0405 x x x	x 12.2.01.02640; 12.2.0264; 2600400 x x x x	x 200 400 x x x	x 5063.000 — — — —	260491,8 259482,8 1009,0 — — —	33901,6 33901,6 — — —	36749,3 35752,3 997,0 — — —	37040,5 37040,5 — — — —
2.1.2	Ветеринарно-санитарные мероприятия по обеспечению безопасности продуктов животноводства	Управление ветеринарии РБ	Итого, в том числе: бюджет Республики Башкортостан Федеральный бюджет местные бюджеты государственные внебюджетные фонды внебюджетные источники	x 812 x x x	x 0405 x x x	x 12.2.26390; 12.2.2639; 2639900; 5220800 x x x	x 600 200 600 x x x	x 2102.000 — — — — —	1440516,8 958102,7 67,2 2479,4 — — —	873262,2 766689,2 67,2 2479,4 — — —	227784,6 112371,9 — — — — —	174054,1 79041,6 — — — — —
				812	x	12.2.02.26390; 12.2.26390; 2639900	900	2102.000	479867,5	104026,4	115412,7	95012,5



1	2	14	15	16	17	18	19	20	21	22	23
2	Подпрограмма "Развитие подотрасли животноводства, переработки и реализации продукции животноводства"	13433814,4	1458368,6	1336470,4	1367553,7	1418168,9	2013-2020	4; 7	4; 10; 2.1-2.21	x	x
		986002,5	947310,6	916832,2	923851,3	952197,5					
		673465,6	106072,6	-	-	-					
		1821136,8	-	-	-	-					
		5557,2	-	-	-	-					
		-	-	-	-	-					
		9947652,3	404985,4	419638,2	443702,4	465971,4					
2.1	Основное мероприятие "Создание условий для благоприятной ветеринарно-санитарной обстановки в сельском хозяйстве"	1390775,6	1346965,2	1336470,4	1367553,7	1418168,9	2013-2020	7	2.1; 2.2; 2.14-2.16; 2.18	x	x
		986002,5	947310,6	916832,2	923851,3	952197,5					
		-	-	-	-	-					
		-	-	-	-	-					
		404773,1	399654,6	419638,2	443702,4	465971,4					
2.1.1	Проведение противоэпизоотических мероприятий	35552,8	29311,9	29311,9	29311,9	29311,9	2013-2020	7	2.1	условное поголовье скота, охваченного планами противоэпизоотическими мероприятиями, тыс. усл. голов	2013 – 1328,0; 2014 – 950,0; 2015 – 950,0; 2016 – 1489,3; 2017 – 1489,3; 2018 – 1489,3; 2019 – 1489,3; 2020 – 1489,3
		35540,8	29311,9	29311,9	29311,9	29311,9					
		12,0	-	-	-	-					
		-	-	-	-	-					
		-	-	-	-	-					
		-	-	-	-	-					
		165415,9	-	-	-	-	2013-2016	7	2.2	количество выданных заключений (экспертиз) либо ветеринарных сопроводительных документов, единицы	2013 – 1701; 2014 – 8775; 2015 – 761383; 2016 – 1143158
2.1.2	Ветеринарно-санитарные мероприятия по обеспечению безопасности продуктов животноводства	-	-	-	-	-					
		-	-	-	-	-					
		-	-	-	-	-					
		-	-	-	-	-					
		-	-	-	-	-					
		165415,9	-	-	-	-					

1	2	3	4	5	6	7	8	9	10	11	12	13
2.1.3	Проведение плановых диагностических мероприятий на особо опасные болезни животных (птиц) и болезни общие, для человека и животных (птиц), в части проведения отбора проб	Управление ветеринарии РБ										
			Итого, в том числе:	x	x	x	x	x	192666,2	-	-	-
			бюджет Республики Башкортостан	812	0405	12.2.01.26390	600	2102,000	192666,2	-	-	-
			Федеральный бюджет	x	x	x	x	x	-	-	-	-
			местные бюджеты	x	x	x	x	x	-	-	-	-
			государственные внебюджетные фонды	x	x	x	x	x	-	-	-	-
			внебюджетные источники	x	x	x	x	x	-	-	-	-
2.1.4	Выполнение работ по защите животных и населения республики от инфекционных болезней	Управление ветеринарии РБ										
			Итого, в том числе:	x	x	x	x	x	2225189,1	-	726674,2	751563,8
			бюджет Республики Башкортостан	812	0405	12.2.01.26390; 12.2.2639	600	3001,000	2225189,1	-	726674,2	751563,8
			Федеральный бюджет	x	x	x	x	x	-	-	-	-
			местные бюджеты	x	x	x	x	x	-	-	-	-
			государственные внебюджетные фонды	x	x	x	x	x	-	-	-	-
			внебюджетные источники	x	x	x	x	x	-	-	-	-
2.1.5	Осуществление государственных полномочий по организации проведения мероприятий по обустройству, содержанию, строятельству и консервации скотомогильников (биотермических ям)	Управление ветеринарии РБ										
			Итого, в том числе:	x	x	x	x	x	681526,0	-	145700,0	231179,7
			бюджет Республики Башкортостан	812	0405	12.2.01.73140; 12.2.7314	500	4224,000	598121,3	-	145700,0	147775,0
			Федеральный бюджет	x	x	x	x	x	-	-	-	-
			местные бюджеты	x	x	x	x	x	83404,7	-	-	83404,7
			государственные внебюджетные фонды	x	x	x	x	x	-	-	-	-
			внебюджетные источники	x	x	x	x	x	-	-	-	-
2.1.6	Проведение мероприятий в области ветеринарии	Управление ветеринарии РБ										
			Итого, в том числе:	x	x	x	x	x	71741,4	-	9815,9	9700,0
			бюджет Республики Башкортостан	812	0405	12.2.01.26390; 12.2.2639	600	5062,000	71741,4	-	9815,9	9700,0
			Федеральный бюджет	x	x	x	x	x	-	-	-	-
			местные бюджеты	x	x	x	x	x	-	-	-	-
			государственные внебюджетные фонды	x	x	x	x	x	-	-	-	-
			внебюджетные источники	x	x	x	x	x	-	-	-	-
2.1.7	Осуществление государственных полномочий по организации проведения мероприятий по отлову и содержанию безнадзорных животных	Управление ветеринарии РБ										
			Итого, в том числе:	x	x	x	x	x	316806,0	-	-	-
			бюджет Республики Башкортостан	812	0405	12.2.01.73340	500	4229,000	316806,0	-	-	-
			Федеральный бюджет	x	x	x	x	x	-	-	-	-
			местные бюджеты	x	x	x	x	x	-	-	-	-
			государственные внебюджетные фонды	x	x	x	x	x	-	-	-	-
			внебюджетные источники	x	x	x	x	x	-	-	-	-
2.1.8	Проведение плановых диагностических мероприятий на особо опасные болезни животных (птиц) и болезни общие, для человека и животных (птиц), в части проведения диагностических мероприятий	Управление ветеринарии РБ										
			Итого, в том числе:	x	x	x	x	x	414815,5	-	-	-
			бюджет Республики Башкортостан	812	0405	12.2.01.26390	600	2101,000	414815,5	-	-	-
			Федеральный бюджет	x	x	x	x	x	-	-	-	-
			местные бюджеты	x	x	x	x	x	-	-	-	-
			государственные внебюджетные фонды	x	x	x	x	x	-	-	-	-
			внебюджетные источники	x	x	x	x	x	-	-	-	-



1	2	14	15	16	17	18	19	20	21	22	23
2.1.3	Проведение плановых диагностических мероприятий на особо опасные болезни животных (птиц) и болезни общие, для человека и животных (птиц), в части проведения отбора проб	-	42225,7	49247,2	49694,5	51498,8	2017-2020	7	2.1	количество проб, штука	2017 – 970000; 2018 – 974560; 2019 – 974560; 2020 – 974560
		-	42225,7	49247,2	49694,5	51498,8					
		-	-	-	-	-					
		-	-	-	-	-					
		-	-	-	-	-					
2.1.4	Выполнение работ по защите животных и населения республики от инфекционных болезней	746951,1	-	-	-	-	2014-2016	7	2.1	количество алергических исследований, взятия крови, вакцинаций животных, тыс. единиц	2014 – 25814,30; 2015 – 18021,28; 2016 – 29474,02
		746951,1	-	-	-	-					
		-	-	-	-	-					
		-	-	-	-	-					
		-	-	-	-	-					
2.1.5	Осуществление государственных полномочий по организации проведения мероприятий по обустройству, содержанию, строительству и консервации скотомогильников (биотермических ям)	135137,4	43146,8	42120,7	42120,7	42120,7	2014-2020	7	2.1	количество обустроенных скотомогильников, единиц	2014 – 877; 2015 – 877; 2016 – 877; 2017 – 877; 2018 – 877; 2019 – 877; 2020 – 877
		135137,4	43146,8	42120,7	42120,7	42120,7					
		-	-	-	-	-					
		-	-	-	-	-					
		-	-	-	-	-					
2.1.6	Проведение мероприятий в области ветеринарии	5000,0	32225,5	5000,0	5000,0	5000,0	2014-2020	7	2.1	количество ветеринарных учреждений, у которых укреплена материально-технологическая база, единиц	2014 – 24; 2015 – 24; 2016 – 24; 2017 – 50; 2018 – 24; 2019 – 24; 2020 – 24
		5000,0	32225,5	5000,0	5000,0	5000,0					
		-	-	-	-	-					
		-	-	-	-	-					
		-	-	-	-	-					
2.1.7	Осуществление государственных полномочий по организации проведения мероприятий по отлову и содержанию безнадзорных животных	63361,2	63361,2	63361,2	63361,2	63361,2	2016-2020	7	2.1	количество отловленных безнадзорных животных, голова	2016 – 51800; 2017 – 51800; 2018 – 51800; 2019 – 51800; 2020 – 51800
		63361,2	63361,2	63361,2	63361,2	63361,2					
		-	-	-	-	-					
		-	-	-	-	-					
		-	-	-	-	-					
2.1.8	Проведение плановых диагностических мероприятий на особо опасные болезни животных (птиц) и болезни общие, для человека и животных (птиц), в части проведения диагностических мероприятий	-	95437,1	104547,7	105498,4	109332,3	2017-2020	7	2.1	количество мероприятий, единица	2017 – 1780000; 2018 – 1737900; 2019 – 1737900; 2020 – 1737900
		-	95437,1	104547,7	105498,4	109332,3					
		-	-	-	-	-					
		-	-	-	-	-					
		-	-	-	-	-					

1	2	3	4	5	6	7	8	9	10	11	12	13
2.1.9	Проведение плановых профилактических вакцинаций животных (птиц) против особо опасных болезней животных и болезней, общих для человека и животных (птиц)	Управление ветеринарии РБ	Итого, в том числе: бюджет Республики Башкортостан федеральный бюджет местные бюджеты государственные внебюджетные фонды внебюджетные источники	x 812 x x x x	x 0405 x x x x	x 12.2.01.26390 x x x x	x 600 x x x x	x 2103.000 x x x x	2007112,9 2007112,9	-	-	-
2.1.10	Проведение вынужденных профилактических вакцинаций животных (птиц) в случаях возникновения или угрозы возникновения особо опасных болезней животных и болезней, общих для человека и животных (птиц)	Управление ветеринарии РБ	Итого, в том числе: бюджет Республики Башкортостан федеральный бюджет местные бюджеты государственные внебюджетные фонды внебюджетные источники	x 812 x x x x	x 0405 x x x x	x 12.2.01.26390 x x x x	x 600 x x x x	x 2104.000 x x x x	1913,0 1913,0	-	-	-
2.1.11	Проведение плановых лабораторных исследований на особо опасные болезни животных (птиц), болезни общие для человека и животных (птиц), включая отбор проб и их транспортировку	Управление ветеринарии РБ	Итого, в том числе: бюджет Республики Башкортостан федеральный бюджет местные бюджеты государственные внебюджетные фонды внебюджетные источники	x 812 x x x x	x 0405 x x x x	x 12.2.01.26390 x x x x	x 600 x x x x	x 2105.000 x x x x	358254,0 358254,0	-	-	-
2.1.12	Проведение ветеринарно-санитарных мероприятий	Управление ветеринарии РБ	Итого, в том числе: бюджет Республики Башкортостан федеральный бюджет местные бюджеты государственные внебюджетные фонды внебюджетные источники	x 812 x x x x	x 0405 x x x x	x 12.2.01.26390 x x x x	x 600 x x x x	x 2106.000 x x x x	218,1 218,1	-	-	-
2.1.13	Проведение ветеринарных организационных работ, включая учет и ответственное хранение лекарственных средств и препаратов для ветеринарного применения	Управление ветеринарии РБ	Итого, в том числе: бюджет Республики Башкортостан федеральный бюджет местные бюджеты государственные внебюджетные фонды внебюджетные источники	x 812 x x x x	x 0405 x x x x	x 12.2.01.26390 x x x x	x 600 x x x x	x 2107.000 x x x x	26626,6 26626,6	-	-	-
2.1.14	Оформление и выдача ветеринарных сопроводительных документов	Управление ветеринарии РБ	Итого, в том числе: бюджет Республики Башкортостан федеральный бюджет местные бюджеты государственные внебюджетные фонды внебюджетные источники	x 812 x x x x	x 0405 x x x x	x 12.2.01.26390 x x x x	x 600 x x x x	x 2108.000 x x x x	72091,5 72091,5	-	-	-



1	2	14	15	16	17	18	19	20	21	22	23
2.1.9	Проведение плановых профилактических вакцинаций животных (птиц) против особо опасных болезней животных и болезней, общих для человека и животных (птиц)	-	483005,9	498915,0	503445,3	521746,7	2017-2020	7	2.1	количество голов/тыс. голов, тысячи голов	2017 – 10120; 2018 – 10076; 2019 – 10076; 2020 – 10076
		-	-	498915,0	503445,3	521746,7					
		-	-	-	-	-					
		-	-	-	-	-					
		-	-	-	-	-					
2.1.10	Проведение вынужденных профилактических вакцинаций животных (птиц) в случаях возникновения или угрозы возникновения особо опасных болезней животных и болезней, общих для человека и животных (птиц)	-	458,1	476,9	480,9	497,1	2017-2020	7	2.1	количество голов/тыс. голов, тысячи голов	2017 – 5,4; 2018 – 5,4; 2019 – 5,4; 2020 – 5,4
		-	458,1	476,9	480,9	497,1					
		-	-	-	-	-					
		-	-	-	-	-					
		-	-	-	-	-					
2.1.11	Проведение плановых лабораторных исследований на особо опасные болезни животных (птиц), болезни общие для человека и животных (птиц), включая отбор проб и их транспортировку	-	87198,0	88780,0	89561,0	92715,0	2017-2020	7	2.1	количество исследований, единица	2017 – 3850000; 2018 – 3364000; 2019 – 3364000; 2020 – 3364000
		-	87198,0	88780,0	89561,0	92715,0					
		-	-	-	-	-					
		-	-	-	-	-					
		-	-	-	-	-					
2.1.12	Проведение ветеринарно-санитарных мероприятий	-	86,3	43,8	43,8	44,2	2017-2020	7	2.1	количество квадратных метров, квадратный метр	2017 – 15000; 2018 – 15000; 2019 – 15000; 2020 – 15000
		-	86,3	43,8	43,8	44,2					
		-	-	-	-	-					
		-	-	-	-	-					
		-	-	-	-	-					
2.1.13	Проведение ветеринарных организационных работ, включая учет и ответственное хранение лекарственных средств и препаратов для ветеринарного применения	-	6167,7	6706,8	6762,9	6989,2	2017-2020	7	2.1	количество мероприятий, единица	2017 – 14700000; 2018 – 14700000; 2019 – 14700000; 2020 – 14700000
		-	6167,7	6706,8	6762,9	6989,2					
		-	-	-	-	-					
		-	-	-	-	-					
		-	-	-	-	-					
2.1.14	Оформление и выдача ветеринарных сопроводительных документов	-	21745,8	16481,5	16630,7	17233,5	2017-2020	7	2.14	количество документов, штука	2017 – 576504; 2018 – 1084132; 2019 – 1083768; 2020 – 1083886
		-	21745,8	16481,5	16630,7	17233,5					
		-	-	-	-	-					
		-	-	-	-	-					
		-	-	-	-	-					

1	2	3	4	5	6	7	8	9	10	11	12	13
2.1.15	Проведение ветеринарно-санитарной экспертизы сырья и продукции животного происхождения на трихинеллез	Управление ветеринарии РБ	Итого, в том числе: бюджет Республики Башкортостан федеральный бюджет местные бюджеты государственные внебюджетные фонды внебюджетные источники	x 812 x x x x	x 0405 x x x x	x 12.2.01.26390 x x x x	x 600 x x x x	x 2109.000 x x x x	38046,3 38046,3 - - - -	- - - - - -	- - - - - -	- - - - - -
2.1.16	Проведение государственного ветеринарного мониторинга остатков запрещенных и вредных веществ в организме живых животных и продуктах животного происхождения, включая отбор проб и их транспортировку	Управление ветеринарии РБ	Итого, в том числе: бюджет Республики Башкортостан федеральный бюджет местные бюджеты государственные внебюджетные фонды внебюджетные источники	x 812 x x x x	x 0405 x x x x	x 12.2.01.26390 x x x x	x 600 x x x x	x 2110.000 x x x x	4395,2 4395,2 - - - -	- - - - - -	- - - - - -	- - - - - -
2.1.17	Проведение лабораторных исследований в рамках осуществления регионального государственного ветеринарного надзора, включая отбор проб и их транспортировку	Управление ветеринарии РБ	Итого, в том числе: бюджет Республики Башкортостан федеральный бюджет местные бюджеты государственные внебюджетные фонды внебюджетные источники	x 812 x x x x	x 0405 x x x x	x 12.2.01.26390 x x x x	x 600 x x x x	x 2111.000 x x x x	3142,1 3142,1 - - - -	- - - - - -	- - - - - -	- - - - - -
2.1.18	Проведение учета и контроля за состоянием скотомогильников, включая сибирязвенные	Управление ветеринарии РБ	Итого, в том числе: бюджет Республики Башкортостан федеральный бюджет местные бюджеты государственные внебюджетные фонды внебюджетные источники	x 812 x x x x	x 0405 x x x x	x 12.2.01.26390 x x x x	x 600 x x x x	x 2112.000 x x x x	2307,5 2307,5 - - - -	- - - - - -	- - - - - -	- - - - - -
2.1.19	Реализация основных профессиональных образовательных программ профессионального обучения – программ повышения квалификации рабочих и служащих	Управление ветеринарии РБ	Итого, в том числе: бюджет Республики Башкортостан федеральный бюджет местные бюджеты государственные внебюджетные фонды внебюджетные источники	x 812 x x x x	x 0405 x x x x	x 12.2.01.26390 x x x x	x 600 x x x x	x 2113.000 x x x x	1452,7 1452,7 - - - -	- - - - - -	- - - - - -	- - - - - -
2.1.20	Оказание лечебно-профилактических, учебно-консультационных услуг, реализация товаров зооветеринарного назначения и имущества	Управление ветеринарии РБ	Итого, в том числе: бюджет Республики Башкортостан федеральный бюджет местные бюджеты государственные внебюджетные фонды внебюджетные источники	x 812 x x x x	x 0405 x x x x	x 12.2.01.26390; 12.2.2639; 2639900	x 900 x x x x	x 5359.000 x x x x	1968323,8 1968323,8 - - - -	- - - - - -	- - - - - -	- - - - - -



1	2	14	15	16	17	18	19	20	21	22	23	
2.1.15	Проведение ветеринарно-санитарной экспертизы сырья и продукции животного происхождения на трихинеллез	-	7664,4	9946,3	10036,3	10399,3	2017-2020	7	2.15	количество экспертиз, единица	2017 – 217413; 2018 – 407333; 2019 – 413105; 2020 – 417773	
		-	7664,4	9946,3	10036,3	10399,3						
		-	-	-	-	-						
		-	-	-	-	-						
		-	-	-	-	-						
2.1.16	Проведение государственного ветеринарного мониторинга остатков запрещенных и вредных веществ в организме живых животных и продуктах животного происхождения, включая отбор проб и их транспортировку	-	2587,0	598,1	600,3	609,8	2017-2020	7	2.2	количество проб, штука	2017 – 155; 2018 – 160; 2019 – 165; 2020 – 165	
		-	2587,0	598,1	600,3	609,8						
		-	-	-	-	-						
		-	-	-	-	-						
		-	-	-	-	-						
2.1.17	Проведение лабораторных исследований в рамках осуществления регионального государственного ветеринарного надзора, включая отбор проб и их транспортировку	-	1692,5	478,5	480,8	490,3	2017-2020	7	2.2	количество проб, штука	2017 – 140; 2018 – 150; 2019 – 160; 2020 – 170	
		-	1692,5	478,5	480,8	490,3						
		-	-	-	-	-						
		-	-	-	-	-						
		-	-	-	-	-						
2.1.18	Проведение учета и контроля за состоянием скотомогильников, включая сибирские	-	561,1	571,7	576,8	597,9	2017-2020	7	2.16	количество объектов, штука	2017 – 1754; 2018 – 1754; 2019 – 1754; 2020 – 1754	
		-	561,1	571,7	576,8	597,9						
		-	-	-	-	-						
		-	-	-	-	-						
		-	-	-	-	-						
2.1.19	Реализация основных профессиональных образовательных программ профессионального обучения – программ повышения квалификации рабочих и служащих	-	712,4	244,9	245,8	249,6	2017-2020	7	2.18	количество человеко-часов, человеко-час	2017 – 6336; 2018 – 3480; 2019 – 3480; 2020 – 3480	
		-	712,4	244,9	245,8	249,6						
		-	-	-	-	-						
		-	-	-	-	-						
		-	-	-	-	-						
2.1.20	Оказание лечебно-профилактических, учебно-консультационных услуг, реализация товаров зооветеринарного назначения и имущества	239357,2	399654,6	419638,2	443702,4	465971,4	2016-2020	7	2.1; 2.2	прирост объемов дохода ветеринарных учреждений от приносящей доход деятельности (к Уровню предыдущего года), %	2016 – 5; 2017 – 5; 2018 – 5; 2019 – 5; 2020 – 5	
		-	-	-	-	-						
		-	-	-	-	-						
		-	-	-	-	-						
		239357,2	399654,6	419638,2	443702,4	465971,4						

1	2	3	4	5	6	7	8	9	10	11	12	13
2.1.2.1	Предоставление денежной компенсации за ущерб, понесенный физическими и юридическими лицами - владельцами животных в результате их отчуждения и (или) изъятия продуктов животноводства	Управление ветеринарии РБ	Итого, в том числе:	X	X	X	X	X	29723,2	-	-	-
			Бюджет Республики Башкортостан	812	0405	12.2.01.62910	800	5997,000	29723,2	-	-	-
			Федеральный бюджет	X	X	X	X	X	-	-	-	-
			местные бюджеты	X	X	X	X	X	-	-	-	-
			государственные внебюджетные фонды	X	X	X	X	X	-	-	-	-
			внебюджетные источники	X	X	X	X	X	-	-	-	-
2.2	Основное мероприятие "Создание условий для роста объемов производства продукции животноводства и ее переработки"	Минсельхоз РБ	Итого, в том числе:	X	X	X	X	X	46855839,2	12813608,4	10964546,7	11508848,3
			Бюджет Республики Башкортостан	882	X	12.2.02.00000	X	X	2440864,4	850470,1	437153,3	496944,4
			Федеральный бюджет	X	X	X	X	X	6063917,9	940295,7	1425365,0	1894823,5
			местные бюджеты	X	X	X	X	X	20609,2	-	-	15052,0
			государственные внебюджетные фонды	X	X	X	X	X	-	-	-	-
			внебюджетные источники	X	X	X	X	X	38330447,7	11022842,6	9102028,4	9102028,4
2.2.1	Осуществление мероприятий по производству и реализации молока	Минсельхоз РБ	Итого, в том числе:	X	X	X	X	X	9252690,2	2236517,2	2227604,7	2303772,2
			Бюджет Республики Башкортостан	882	0405	12.2.02.R0430; 12.2.6043; 2670231	800	5283,000	485869,7	150000,0	101171,7	134698,0
			Федеральный бюджет	X	X	12.2.02.50430; 12.2.5043; 2601400	X	X	1568977,1	288673,8	326433,0	369074,2
			местные бюджеты	X	X	X	X	X	-	-	-	-
			государственные внебюджетные фонды	X	X	X	X	X	-	-	-	-
			внебюджетные источники	X	X	X	X	X	7197843,4	1797843,4	1800000,0	1800000,0
2.2.2	Осуществление возмещения части процентной ставки по инвестиционным кредитам (займам) на развитие животноводства, переработки и развития инфраструктуры и логистического обеспечения рынков продукции животноводства	Минсельхоз РБ	Итого, в том числе:	X	X	X	X	X	26793797,2	6436420,7	6830030,1	6594933,9
			Бюджет Республики Башкортостан	882	0405	12.2.02.R0480; 12.2.6048; 2670255	800	5294,000	643696,9	111962,0	183843,0	134979,0
			Федеральный бюджет	X	X	12.2.02.50480; 12.2.5048; 2602100	X	X	2490755,9	409622,6	731351,0	545138,8
			местные бюджеты	X	X	X	X	X	-	-	-	-
			государственные внебюджетные фонды	X	X	X	X	X	-	-	-	-
			внебюджетные источники	X	X	X	X	X	23659344,4	5914836,1	5914836,1	5914836,1
2.2.3	Осуществление поддержки в области развития племенного животноводства	Минсельхоз РБ	Итого, в том числе:	X	X	X	X	X	2397495,6	626328,3	614146,7	634732,3
			Бюджет Республики Башкортостан	882	0405	12.2.02.R0420; 12.2.6042; 2670211	800	5279,000	90695,2	33408,3	31384,5	19179,6
			Федеральный бюджет	X	X	12.2.02.50420; 12.2.5042; 2601300	X	X	506800,4	142920,0	132762,2	165552,7
			местные бюджеты	X	X	X	X	X	-	-	-	-
			государственные внебюджетные фонды	X	X	X	X	X	-	-	-	-
			внебюджетные источники	X	X	X	X	X	1800000,0	450000,0	450000,0	450000,0



1	2	14	15	16	17	18	19	20	21	22	23
2.1.21	Предоставление денежной компенсации за ущерб, понесенный физическими и юридическими лицами – владельцами животных в результате их отчуждения и (или) изъятия продуктов животноводства	-	29723,2	-	-	-	2017	7	2.1	численность получателей денежной компенсации, люди	2017 – 280
2.2	Основное мероприятие "Создание условий для роста объемов производства продукции животноводства и ее переработки"	11494835,8	74000,0	-	-	-	2013-2017	4	2.3-2.7; 2.13; 2.17; 4; 10	x	x
2.2.1	Осуществление мероприятий по производству и реализации молока	2484796,1	-	-	-	-	2013-2016	4	2.3	объем производства молока, тыс. т	2013 – 1711,0; 2014 – 1773,1; 2015 – 1812,2; 2016 – 1866,8
2.2.2	Осуществление возмещения части процентной ставки по инвестиционным кредитам (займам) на развитие животноводства, переработки и развития инфраструктуры и логистического обеспечения рынков продукции животноводства	6932392,5	-	-	-	-	2013-2016	4	2.4	количество выданных инвестиционных кредитов в области животноводства, единицы	2013 – 442; 2014 – 453; 2015 – 460; 2016 – 480
2.2.3	Осуществление поддержки в области развития племенного животноводства	522288,3	-	-	-	-	2013-2016	4	2.5	численность племенного поголовья, тыс. голов	2013 – 91,5; 2014 – 91,5; 2015 – 88,5; 2016 – 90,0
		6722,8	-	-	-	-					
		65565,5	-	-	-	-					
		-	-	-	-	-					
		-	-	-	-	-					
		450000,0	-	-	-	-					

1	2	3	4	5	6	7	8	9	10	11	12	13
2.2.4	Осуществление возмещения части процентной ставки по краткосрочным кредитам (займам) на развитие животноводства, переработки и реализации продукции животноводства	Минсельхоз РБ	Итого, в том числе: бюджет Республики Башкортостан	x	x	x	x	x	4695698,8	1173384,8	1116556,7	1410930,0
				882	0405	12.2.02.R0470; 12.2.6047; 2670254	800	5297.000	121089,3	15050,8	46808,0	40922,5
				x	x	12.2.02.50470; 12.2.5047; 2602000	x	x	7688899,2	99079,3	154263,5	454522,3
				x	x	местные бюджеты	x	x	-	-	-	-
2.2.5	Осуществление возмещения части затрат сельскохозяйственных товаропроизводителей на уплату страховой премии, начисленной по договору сельскохозяйственного страхования в области животноводства	Минсельхоз РБ	Итого, в том числе: бюджет Республики Башкортостан	x	x	x	x	x	129699,4	29897,6	30359,8	37372,9
				882	0405	12.2.02.R0490; 12.2.6049; 2670256	800	5291.000	15413,8	6743,4	7445,0	783,3
				x	x	12.2.02.50490; 12.2.5049	x	x	24490,2	-	1207,7	14882,5
				x	x	местные бюджеты	x	x	-	-	-	-
2.2.6	Государственная поддержка экономически значимых программ в области животноводства	Минсельхоз РБ	Итого, в том числе: бюджет Республики Башкортостан	x	x	x	x	x	2282943,6	2104888,5	125848,7	31252,0
				882	0405	12.2.02.R0460; 12.2.6046; 2670253; 2670266; 2670267; 2670268; 2670269; 2670270; 2670271; 2670272	800	5333.000	388872,6	327134,3	46501,1	9000,0
				x	x	12.2.02.50460; 12.2.50460	x	x	95707,6	-	79347,6	7200,0
				x	x	местные бюджеты	x	x	20609,2	-	-	15052,0
2.2.7	Осуществление возмещения части процентной ставки по краткосрочным кредитам (займам) на развитие молочного скотоводства	Минсельхоз РБ	Итого, в том числе: бюджет Республики Башкортостан	x	x	x	x	x	109978,8	-	-	35445,8
				882	0405	12.2.02.R4430; 12.2.6443	800	5647.000	23108,0	-	-	5908,0
				x	x	12.2.02.54430; 12.2.5443	x	x	86870,8	-	-	29537,8
				x	x	местные бюджеты	x	x	-	-	-	-
			Итого, в том числе: бюджет Республики Башкортостан	x	x	x	x	x	-	-	-	-
				x	x	12.2.02.54430; 12.2.5443	x	x	-	-	-	-
				x	x	местные бюджеты	x	x	-	-	-	-
				x	x	государственные внебюджетные фонды	x	x	-	-	-	-
			Итого, в том числе: бюджет Республики Башкортостан	x	x	x	x	x	-	-	-	-
				x	x	12.2.02.54430; 12.2.5443	x	x	-	-	-	-
				x	x	местные бюджеты	x	x	-	-	-	-
				x	x	государственные внебюджетные фонды	x	x	-	-	-	-



1	2	14	15	16	17	18	19	20	21	22	23
2.2.4	Осуществление возмещения части процентной ставки по краткосрочным кредитам (займам) на развитие животноводства, переработки и реализации продукции животноводства	99487,3 18308,0 61034,1 - - 915485,2	- - - - - -	- - - - - -	- - - - - -	- - - - - -	2013- 2016	4	2.6	количество выданных краткосрочных кредитов на развитие животноводства, единицы	2013 – 253; 2014 – 261; 2015 – 260; 2016 – 270
2.2.5	Осуществление возмещения части затрат сельскохозяйственных товаропроизводителей на уплату страховой премии, начисленной по договору сельскохозяйственного страхования в области животноводства	32069,1 442,1 8400,0 - - 23227,0	- - - - - -	- - - - - -	- - - - - -	- - - - - -	2013- 2016	4	2.7	количество заключенных договоров страхования в области животноводства, единицы	2013 - 7; 2014 – 11; 2015 – 80 2016 – 100
2.2.6	Государственная поддержка экономически значимых программ в области животноводства	20954,4 6237,2 9160,0 5557,2 - -	- - - - - -	- - - - - -	- - - - - -	- - - - - -	2013- 2016	4	10	количество экономически значимых региональных программ в области животноводства, прошедших конкурсный отбор в Министерстве сельского хозяйства Российской Федерации (не менее), единицы	2013 – 1; 2014 – 3; 2015 – 1; 2016 – 1
2.2.7	Осуществление возмещения части процентной ставки по краткосрочным кредитам (займам) на развитие молочного скотоводства	74533,0 17200,0 57333,0 - - -	- - - - - -	- - - - - -	- - - - - -	- - - - - -	2015; 2016	4	10	прирост объемов краткосрочных кредитов на развитие молочного скотоводства (к уровню предыдущего периода), %	2015 – 5; 2016 – 5





1	2	14	15	16	17	18	19	20	21	22	23
2.2.8	Осуществление возмещения части процентной ставки по инвестиционным кредитам (займам) на строительство и реконструкцию объектов для молочного скотоводства	160457,0	-	-	-	-	2015; 2016	4	10	прирост объемов инвестиционных кредитов на строительство и реконструкцию объектов для молочного скотоводства (к уровню предыдущего периода), %	2015 – 5; 2016 – 5
		44700,0	-	-	-	-					
		115757,0	-	-	-	-					
		-	-	-	-	-					
2.2.9	Осуществление возмещения части затрат на приобретение маточного поголовья свиней и технологического оборудования для свинокомплексов	-	74000,0	-	-	-	2015; 2017	4	4	поголовье племенных основных свиноматок, головы	2015 – 200; 2017 – 3200
		-	74000,0	-	-	-					
		-	-	-	-	-					
		-	-	-	-	-					
2.2.10	Иные межбюджетные трансферты местным бюджетам на субсидирование части затрат на корма	-	-	-	-	-	2013; 2014	4	4	обеспечение потребности сельскохозяйственных животных в кормах (не месяце), тыс. т	2013 – 26,7; 2014 – 27,0
		-	-	-	-	-					
		-	-	-	-	-					
		-	-	-	-	-					
2.2.11	Осуществление поддержки в области развития племенного крупного рогатого скота молочного направления	252218,1	-	-	-	-	2016	4	2.13	поголовье племенного крупного рогатого скота молочного направления в СХП и К(Ф)Х, включая ИП, головы	2016 – 95000
		155473,6	-	-	-	-					
		96744,5	-	-	-	-					
		-	-	-	-	-					
2.2.12	Осуществление мероприятий в области животноводства	20300,0	-	-	-	-	2016	4	2.17	увеличение объемов производства молока, тыс. т	2016 – 3,5
		20300,0	-	-	-	-					
		-	-	-	-	-					
		-	-	-	-	-					

1	2	3	4	5	6	7	8	9	10	11	12	13
2.3	Основное мероприятие "Сохранение традиционного уклада сельской жизни и занятости народов республики"	Минсельхоз РБ	Итого, в том числе: бюджет Республики Башкортостан федеральный бюджет местные бюджеты государственные внебюджетные фонды внебюджетные источники	x	x	x	x	x	1876388,9	455513,4	462972,7	473364,8
				882	x	12.2.03.00000	x	x	63598,1	13807,8	13720,1	13897,0
				x	x	x	x	x	56877,9	9705,6	10252,6	19216,6
				x	x	x	x	x	-	-	-	-
2.3.1	Осуществление возмещения части затрат по наращиванию поголовья мясных табунных лошадей	Минсельхоз РБ	Итого, в том числе: бюджет Республики Башкортостан федеральный бюджет местные бюджеты государственные внебюджетные фонды внебюджетные источники	x	x	x	x	x	1447471,2	358117,8	357453,5	366715,8
				882	0405	12.2.03.R0450; 12.2.6045; 2670210	800	5290,000	7589,2	2967,1	1521,7	1688,3
				x	x	12.2.03.50450; 12.2.5045; 2601700	x	x	42882,0	7150,7	6931,8	15027,5
				x	x	x	x	x	-	-	-	-
2.3.2	Осуществление возмещения части затрат по наращиванию маточного поголовья овец и коз	Минсельхоз РБ	Итого, в том числе: бюджет Республики Башкортостан федеральный бюджет местные бюджеты государственные внебюджетные фонды внебюджетные источники	x	x	x	x	x	551449,1	86946,9	88049,8	88659,8
				882	0405	12.2.03.R0440; 12.2.6044; 2670204	800	5286,000	1944,4	392,0	729,0	470,7
				x	x	12.2.03.50440; 12.2.5044; 2601600	x	x	13504,7	2554,9	3320,8	4189,1
				x	x	x	x	x	-	-	-	-
2.3.3	Выполнение работ по организации воспроизводства племенных лошадей	Минсельхоз РБ	Итого, в том числе: бюджет Республики Башкортостан федеральный бюджет местные бюджеты государственные внебюджетные фонды внебюджетные источники	x	x	x	x	x	61442,4	10448,7	17469,4	17989,2
				882	0405	12.2.03.26390; 12.2.2639, 2639900	600	3050,000	43860,3	10448,7	11469,4	11738,0
				x	x	x	x	x	-	-	-	-
				x	x	x	x	x	-	-	-	-
x	x	x	x	x	x	x	x	17582,1	-	6000,0	6251,2	



1	2	14	15	16	17	18	19	20	21	22	23	
2.3	Основное мероприятие "Сохранение традиционного уклада сельской жизни и занятости народов республики"	469003,0	15535,0	-	-	-	2013- 2017	4	2.8.1; 2.9; 2.12; 2.19; 4	x	x	
		11969,0	10204,2	-	-	-						
		17703,1	-	-	-	-						
		-	-	-	-	-						
		-	-	-	-	-						
		439330,9	5330,8	-	-	-						
2.3.1	Осуществление возмещения части затрат по наращиванию поголовья мясных табунных лошадей	365184,1	-	-	-	-	2013- 2016	4	2.8.1	поголовье мясных табунных лошадей в СХП и К(Ф)Х, включая ИП, тыс. голов	2013 – 60,4; 2014 – 60,4; 2015 – 59,1; 2016 – 59,2	
		1412,1	-	-	-	-						
		13772,0	-	-	-	-						
		-	-	-	-	-						
		-	-	-	-	-						
		350000,0	-	-	-	-						
2.3.2	Осуществление возмещения части затрат по наращиванию маточного поголовья овец и коз	87792,6	-	-	-	-	2013- 2016	4	2.9	численность овец и коз в СХП и К(Ф)Х, включая ИП, тыс. голов	2013 – 97,7; 2014 – 98,0; 2015 – 42,5; 2016 – 43,0	
		352,7	-	-	-	-						
		3439,9	-	-	-	-						
		-	-	-	-	-						
		-	-	-	-	-						
		84000,0	-	-	-	-						
2.3.3	Выполнение работ по организации воспроизводства племенных лошадей	15535,1	-	-	-	-	2013- 2016	4	2.19	поголовье конематок, головы	2013 – 200; 2014 – 300; 2015 – 320; 2016 – 320	
		10204,2	-	-	-	-						
		-	-	-	-	-						
		-	-	-	-	-						
		-	-	-	-	-						
		5330,9	-	-	-	-						

1	2	3	4	5	6	7	8	9	10	11	12	13
2.3.4	Разведение племенных лошадей	Минсельхоз РБ	Итого, в том числе: бюджет Республики Башкортостан федеральный бюджет местные бюджеты государственные внебюджетные фонды внебюджетные источники	x 882 x x x x	x 0405 x x x x	x 12.2.03.26390 x x x x	x 600 x x x x	x 3102.000 x x x x	15445,0 10114,2 - - 5330,8 90,0	- - - - - -	- - - - - -	- - - - - -
2.3.5	Обеспечение исполнения норм по экологической безопасности	Минсельхоз РБ	Итого, в том числе: бюджет Республики Башкортостан федеральный бюджет местные бюджеты государственные внебюджетные фонды внебюджетные источники	x 882 x x x x	x 0405 x x x x	x 12.2.03.26390 x x x x	x 600 x x x x	x 5859.000 x x x x	90,0 90,0 - - - -	- - - - - -	- - - - - -	- - - - - -
2.3.6	Осуществление поддержки производства и реализации тонкорунной и полутонкорунной шерсти	Минсельхоз РБ	Итого, в том числе: бюджет Республики Башкортостан федеральный бюджет местные бюджеты государственные внебюджетные фонды внебюджетные источники	x 882 x x x x	x 0405 x x x x	x 12.2.03.54360 x x x x	x 800 x x x x	x 5657.000 x x x x	491,2 491,2 - - - -	- - - - - -	- - - - - -	- - - - - -
2.4	Основное мероприятие "Реконструкция и строительство объектов инженерной инфраструктуры к объектам производства продукции животноводства"	Минсельхоз РБ	Итого, в том числе: бюджет Республики Башкортостан федеральный бюджет местные бюджеты государственные внебюджетные фонды внебюджетные источники	x 882 x x x x	x 0405 x x x x	x 12.2.04.00000 x x x x	x x x x x x	x x x x x x	1019040,1 1019040,1 - - - -	766952,7 766952,7 - - - -	100000,0 100000,0 - - - -	72887,4 72887,4 - - - -
2.4.1	Осуществление возмещения части затрат, связанных со строительством объектов внешней инженерной инфраструктуры свиноводческих комплексов (внешние сети газо-, электро- и водоснабжения, автомобильные дороги)	Минсельхоз РБ	Итого, в том числе: бюджет Республики Башкортостан федеральный бюджет местные бюджеты государственные внебюджетные фонды внебюджетные источники	x 882 x x x x	x 0405, 0502, 1102, 0405 x x x x	x 12.2.6244, 1030002, 2670246, 2670263, 2670275 x x x x	x 500 800 x x x x	x 5435.000 x x x x	936852,7 187952,7 187952,7 748900,0 - -	766952,7 187952,7 - 579000,0 - -	100000,0 - - 100000,0 - -	69900,0 - - 69900,0 - -
2.4.2	Осуществление мероприятий по реконструкции и строительству объектов инженерной инфраструктуры к объектам производства продукции животноводства	Минсельхоз РБ	Итого, в том числе: бюджет Республики Башкортостан федеральный бюджет местные бюджеты государственные внебюджетные фонды внебюджетные источники	x 882 x x x x	x 0405 x x x x	x 12.2.7245 x x x x	x 500 x x x x	x 4155.000 x x x x	2987,4 2987,4 - - - -	- - - - - -	- - - - - -	2987,4 2987,4 - - - -



1	2	14	15	16	17	18	19	20	21	22	23
2.3.4	Разведение племенных лошадей	-	15445,0	-	-	-	2017	4	2.19	поголовье племенных лошадей, головы	2017 – 5700
		-	10114,2	-	-	-					
		-	-	-	-	-					
		-	-	-	-	-					
		-	5330,8	-	-	-					
2.3.5	Обеспечение исполнения норм по экологической безопасности	-	90,0	-	-	-	2017	4	4	количество выданных разрешений на выбросы вредных (загрязняющих) веществ в атмосферный воздух, единицы	2017 – 10
		-	90,0	-	-	-					
		-	-	-	-	-					
		-	-	-	-	-					
		-	-	-	-	-					
2.3.6	Осуществление поддержки производства и реализации тонкорунной и полутонкорунной шерсти	491,2	-	-	-	-	2016	4	2.12	поголовье тонкорунных и полутонкорунных пород овец в СХП и К(Ф)Х, включая ИП, головы	2016 – 24000
		-	-	-	-	-					
		491,2	-	-	-	-					
		-	-	-	-	-					
		-	-	-	-	-					
		-	-	-	-	-					
2.4	Основное мероприятие "Реконструкция и строительство объектов инженерной инфраструктуры к объектам производства продукции животноводства"	79200,0	-	-	-	-	2013-2016	4	2.11; 4	x	x
		79200,0	-	-	-	-					
		-	-	-	-	-					
		-	-	-	-	-					
		-	-	-	-	-					
2.4.1	Осуществление возмещения части затрат, связанных со строительством объектов внешней инженерной инфраструктуры свиноводческих комплексов (внешние сети газо-, электро- и водоснабжения, автомобильные дороги)	-	-	-	-	-	2013-2015	4	4	поголовье свиней в СХП, тыс. голов	2013 – 200; 2014 – 250; 2015 – 352
		-	-	-	-	-					
		-	-	-	-	-					
		-	-	-	-	-					
		-	-	-	-	-					
2.4.2	Осуществление мероприятий по реконструкции и строительству объектов инженерной инфраструктуры к объектам производства продукции животноводства	-	-	-	-	-	2015	4	2.11	количество реконструированных и построенных объектов инженерной инфраструктуры к объектам производства продукции животноводства за счет средств, переданных местным бюджетам, единицы	2015 – 1
		-	-	-	-	-					
		-	-	-	-	-					
		-	-	-	-	-					
		-	-	-	-	-					





1	2	14	15	16	17	18	19	20	21	22	23
2.4.3	Осуществление мероприятий, связанных с обеспечением кормами в свиноводческих комплексах	79200,0 79200,0 - - - - -	- - - - -	- - - - -	- - - - -	- - - - -	2016	4	4	объем производства свинины в СХП, тыс. т	2016 – 46
2.5	Основное мероприятие "Государственная поддержка аквакультуры (товарного рыбоводства)"	- - - - - -	21868,4 21868,4 - - - -	- - - - -	- - - - -	- - - - -	2017	4	2.21	x	x
2.5.1	Осуществление возмещения части затрат по приобретению специализированного рыбоводческого оборудования	- - - - -	677,1 677,1 - - -	- - - - -	- - - - -	- - - - -	2017	4	2.21	удельный вес производства осетровых и иных ценных видов рыб в общем объеме производства рыбы, %	2017 – 17
2.5.2	Осуществление возмещения части затрат по приобретению комбикормов	- - - - -	16131,3 16131,3 - - -	- - - - -	- - - - -	- - - - -	2017	4	2.21	прирост производства товарной рыбы, %	2017 – 5
2.5.3	Осуществление возмещения части затрат на приобретение рыболовецкого материала	- - - - -	5060,0 5060,0 - - -	- - - - -	- - - - -	- - - - -	2017	4	2.21	прирост производства рыболовецкого материала, %	2017 – 2,0
3	Подпрограмма "Развитие мясного скотоводства"	19227,7 1842,7 6885,0 - - 10500,0	- - - - -	- - - - -	- - - - -	- - - - -	2013-2016	4	3.1-3.4	x	x

1	2	3	4	5	6	7	8	9	10	11	12	13
	Задача подпрограммы – увеличить поголовье животных специализированных мясных пород и помесных животных, полученных от скрещивания с мясными породами, путем внедрения новых технологий содержания и кормления крупного рогатого скота											
3.1	Основное мероприятие "Создание условий для роста поголовья мясного и помесного скота"	Минсельхоз РБ										
		Итого, в том числе:										
		бюджет Республики Башкортостан	882			12.3.01.00000			443740,0	242787,9	97443,7	84280,7
		Федеральный бюджет							184611,4	120044,2	39167,1	23557,4
		местные бюджеты							107128,6	2243,7	47776,6	50223,3
		государственные внебюджетные фонды										
		внебюджетные источники										
3.1.1	Осуществление возмещения части процентной ставки по инвестиционным кредитам на строительство и реконструкцию объектов мясного скотоводства	Минсельхоз РБ										
		Итого, в том числе:										
		бюджет Республики Башкортостан	882	0405	12.3.01.R0520;		800	5295,000	7299,1		2500,0	3216,0
		Федеральный бюджет			12.3.01.50520;				13198,2			8844,7
		местные бюджеты			12.3.5052							
		государственные внебюджетные фонды										
		внебюджетные источники										
3.1.2	Осуществление поддержки в области развития племенного крупного рогатого скота мясного направления	Минсельхоз РБ										
		Итого, в том числе:										
		бюджет Республики Башкортостан	882	0405	12.3.01.R0500;		800	5280,000	1612,3	344,2	667,1	341,4
		Федеральный бюджет			12.3.6050;							
		местные бюджеты			2670257;							
		государственные внебюджетные фонды			12.3.5050;							
		внебюджетные источники			2602500							
3.1.3	Государственная поддержка экономически значимых программ развития мясного скотоводства	Минсельхоз РБ										
		Итого, в том числе:										
		бюджет Республики Башкортостан	882	0405	12.3.01.R0510;		800	5334,000	175700,0	119700,0	36000,0	20000,0
		Федеральный бюджет			12.3.6051;							
		местные бюджеты			2670273;							
		государственные внебюджетные фонды			12.3.5051							
		внебюджетные источники										
4	Подпрограмма "Поддержка малых форм хозяйствования"	Минсельхоз РБ										
		Итого, в том числе:										
		бюджет Республики Башкортостан	882		12.4.00.00000				8718436,7	3127761,4	1691437,9	2092397,5
		Федеральный бюджет							434657,8	145355,8	94253,5	111739,0
		местные бюджеты							1212599,8	198569,6	201004,4	480002,4
		государственные внебюджетные фонды										
		внебюджетные источники										
		Итого, в том числе:										
		бюджет Республики Башкортостан										
		Федеральный бюджет										
		местные бюджеты										
		государственные внебюджетные фонды										
		внебюджетные источники										
		Итого, в том числе:										
		бюджет Республики Башкортостан										
		Федеральный бюджет										
		местные бюджеты										
		государственные внебюджетные фонды										
		внебюджетные источники										
		Итого, в том числе:										
		бюджет Республики Башкортостан										
		Федеральный бюджет										
		местные бюджеты										
		государственные внебюджетные фонды										
		внебюджетные источники										
		Итого, в том числе:										
		бюджет Республики Башкортостан										
		Федеральный бюджет										
		местные бюджеты										
		государственные внебюджетные фонды										
		внебюджетные источники										
		Итого, в том числе:										
		бюджет Республики Башкортостан										
		Федеральный бюджет										
		местные бюджеты										
		государственные внебюджетные фонды										
		внебюджетные источники										
		Итого, в том числе:										
		бюджет Республики Башкортостан										
		Федеральный бюджет										
		местные бюджеты										
		государственные внебюджетные фонды										
		внебюджетные источники										
		Итого, в том числе:										
		бюджет Республики Башкортостан										
		Федеральный бюджет										
		местные бюджеты										
		государственные внебюджетные фонды										
		внебюджетные источники										
		Итого, в том числе:										
		бюджет Республики Башкортостан										
		Федеральный бюджет										
		местные бюджеты										
		государственные внебюджетные фонды										
		внебюджетные источники										
		Итого, в том числе:										
		бюджет Республики Башкортостан										
		Федеральный бюджет										
		местные бюджеты										
		государственные внебюджетные фонды										
		внебюджетные источники										
		Итого, в том числе:										
		бюджет Республики Башкортостан										
		Федеральный бюджет										
		местные бюджеты										
		государственные внебюджетные фонды										
		внебюджетные источники										
		Итого, в том числе:										
		бюджет Республики Башкортостан										
		Федеральный бюджет										
		местные бюджеты										
		государственные внебюджетные фонды										
		внебюджетные источники										
		Итого, в том числе:										
		бюджет Республики Башкортостан										
		Федеральный бюджет										
		местные бюджеты										
		государственные внебюджетные фонды										
		внебюджетные источники										
		Итого, в том числе:										
		бюджет Республики Башкортостан										
		Федеральный бюджет										
		местные бюджеты										
		государственные внебюджетные фонды										
		внебюджетные источники										
		Итого, в том числе:										
		бюджет Республики Башкортостан										
		Федеральный бюджет										
		местные бюджеты										
		государственные внебюджетные фонды										
		внебюджетные источники										
		Итого, в том числе:										
		бюджет Республики Башкортостан										
		Федеральный бюджет										
		местные бюджеты										
		государственные внебюджетные фонды										
		внебюджетные источники										
		Итого, в том числе:										
		бюджет Республики Башкортостан										
		Федеральный бюджет										
		местные бюджеты										
		государственные внебюджетные фонды										
		внебюджетные источники										
		Итого, в том числе:										
		бюджет Республики Башкортостан										
		Федеральный бюджет										
		местные бюджеты										
		государственные внебюджетные фонды										
		внебюджетные источники										
		Итого, в том числе:										
		бюджет Республики Башкортостан										
		Федеральный бюджет										
		местные бюджеты										
		государственные внебюджетные фонды										
		внебюджетные источники										



1	2	14	15	16	17	18	19	20	21	22	23
3.1	Основное мероприятие "Создание условий для роста поголовья мясного и помесного скота"	19227,7 1842,7 6885,0 - - 10500,0	- - - - - -	- - - - - -	- - - - - -	- - - - - -	2013-2016	4	3.2-3.4	X	X
3.1.1	Осуществление возмещения части процентной ставки по инвестиционным кредитам на строительство и реконструкцию объектов мясного скотоводства	15936,6 1583,1 4353,5 - - 10000,0	- - - - - -	- - - - - -	- - - - - -	- - - - - -	2014-2016	4	3.2	количество построенных и реконструированных объектов мясного скотоводства, единицы	2014 - 6; 2015 - 8; 2016 - 10
3.1.2	Осуществление поддержки в области развития племенного крупного рогатого скота мясного направления	3291,1 259,6 2531,5 - - 500,0	- - - - - -	- - - - - -	- - - - - -	- - - - - -	2013-2016	4	3.3	поголовье племенного крупного рогатого скота мясного направления, тыс. голов	2013 - 60; 2014 - 60; 2015 - 76; 2016 - 78
3.1.3	Государственная поддержка экономически значимых программ развития мясного скотоводства	- - - - - 1806839,9 83129,5 333023,4 - - 1390687,0	- - - - - - - - - -	- - - - - - - - - -	- - - - - - - - - -	- - - - - - - - - -	2013-2015	4	3.4	маточное (подсосное) поголовье крупного рогатого скота мясного и помесного направления, тыс. голов	2013 - 33,8; 2014 - 36,5; 2015 - 39,0
4	Подпрограмма "Поддержка малых форм хозяйствования"	- - - - - - - - - -	- - - - - - - - - -	- - - - - - - - - -	- - - - - - - - - -	- - - - - - - - - -	2013-2016	4; 5	5; 4.1-4.5	X	X





1	2	14	15	16	17	18	19	20	21	22	23
4.1	Основное мероприятие "Развитие деятельности малых форм хозяйствования"	1806839,9	-	-	-	-	2013- 2016	4	5: 4.1-4.5	x	x
		83129,5	-	-	-	-					
		333023,4	-	-	-	-					
		-	-	-	-	-					
		-	-	-	-	-					
		1390687,0	-	-	-	-					
4.1.1	Осуществление поддержки семейных животноводческих ферм	173262,0	-	-	-	-	2013- 2016	4	4.2		2013 – 29; 2014 – 36; 2015 – 80; 2016 – 80
		24015,0	-	-	-	-					
		117227,0	-	-	-	-					
		-	-	-	-	-					
		-	-	-	-	-					
		32020,0	-	-	-	-					
4.1.2	Обеспечение возмещения части процентной ставки по долгосрочным, среднесрочным и краткосрочным кредитам, взятым малыми формами хозяйствования	1432460,9	-	-	-	-	2013- 2016	4	4.3		2013 – 7600; 2014 – 9474; 2015 – 7800; 2016 – 7800
		28662,5	-	-	-	-					
		71298,4	-	-	-	-					
		-	-	-	-	-					
		-	-	-	-	-					
		1332500,0	-	-	-	-					





1	2	14	15	16	17	18	19	20	21	22	23
4.1.3	Осуществление поддержки начинающих фермеров	166006,0 21452,0 139787,0 - - 4767,0	- - - - -	- - - - -	- - - - -	- - - - -	2013-2016	4	4.1	количество К(Ф)Х, включая ИП, участвующих в конкурсном отборе на предоставление грантовой поддержки, единицы	2013 – 75; 2014 – 65; 2015 – 220; 2016 – 220
4.1.4	Осуществление грантовой поддержки сельскохозяйственных кооперативов для развития их материально-технической базы	35111,0 9000,0 4711,0 - - 21400,0	- - - - -	- - - - -	- - - - -	- - - - -	2015-2016	4	4.5	количество СПоК, участвующих в конкурсном отборе на предоставление грантовой поддержки в целях развития материально-технической базы, единицы	2015 – 3; 2016 – 4
4.1.5	Осуществление мероприятий по внедрению технологий организации мелкотоварного производства	- - - - - -	- - - - -	- - - - -	- - - - -	- - - - -	2017-2020	5	5	количество организованных пунктов мелкотоварного производства, единицы	2017 – 2; 2018 – 3; 2019 – 4; 2020 – 4
4.2	Основное мероприятие "Укрепление ресурсного потенциала крестьянских (фермерских) хозяйств и индивидуальных предпринимателей"	- - - - - -	- - - - -	- - - - -	- - - - -	- - - - -	2013-2015	4	4.4	X	X
4.2.1	Государственная поддержка крестьянских (фермерских) хозяйств, включая индивидуальных предпринимателей, при оформлении в собственность используемых ими земельных участков из земель сельскохозяйственного назначения	- - - - -	- - - - -	- - - - -	- - - - -	- - - - -	2013-2015	4	4.4	количество К(Ф)Х, включая ИП, подавших заявки на оформление в собственность земельных участков, единицы	2013 – 7; 2014 – 13; 2015 – 6

1	2	3	4	5	6	7	8	9	10	11	12	13
5	Подпрограмма "Техническая и технологическая модернизация, инновационное развитие сельскохозяйственного производства"	Минсельхоз РБ; Гостранс РБ		x	x	x	x	x	48950464,7	4058860,7	1700413,1	4325675,3
				882	x	12.5.00.000000	x	x	5737170,8	846860,7	792463,1	584427,5
				810	x		x	x	218647,5	-	-	-
				882	x		x	x	2489652,9	-	-	-
				x	x	x	x	x	797125,0	-	-	146498,8
				x	x	x	x	x	-	-	-	-
				x	x	x	x	x	39707868,5	3212000,0	907950,0	3594749,0
	Цели подпрограммы: повысить эффективность производства и конкурентоспособность продукции сельскохозяйственных товаропроизводителей за счет технической и технологической модернизации производства; создать благоприятную экономическую среду, способствующую инновационному развитию сельского хозяйства и привлечению инвестиций в отрасль											
	Задачи подпрограммы: стимулировать приобретение сельскохозяйственными товаропроизводителями высокотехнологичных машин и оборудования; повысить инновационную активность сельскохозяйственных товаропроизводителей и расширить масштабы развития сельского хозяйства на инновационной основе; обеспечить на территории Республики Башкортостан строительство и модернизацию объектов агропромышленного комплекса; обеспечить рост объемов производства продукции растениеводства, животноводства и переработки сельскохозяйственной продукции											
5.1	Основное мероприятие "Развитие технической оснащенности сельскохозяйственных товаропроизводителей"	Минсельхоз РБ		x	x	x	x	x	5630331,2	1173000,0	769000,0	571864,1
				882	x	12.5.01.000000	x	x	4375148,1	703000,0	664000,0	453857,4
				x	x		x	x	-	-	-	-
				x	x		x	x	50183,1	-	-	13006,7
				x	x		x	x	-	-	-	-
				x	x		x	x	1205000,0	470000,0	105000,0	105000,0
5.1.1	Осуществление возмещения части затрат по приобретению сельскохозяйственной техники	Минсельхоз РБ		x	x	x	x	x	5630331,2	1173000,0	769000,0	571864,1
				882	0405	12.5.01.62360; 12.5.6236; 2670236	800	5282.000	4375148,1	703000,0	664000,0	453857,4
				x	x		x	x	-	-	-	-
				x	x		x	x	50183,1	-	-	13006,7
				x	x		x	x	-	-	-	-
				x	x		x	x	1205000,0	470000,0	105000,0	105000,0
5.1.2	Проведение ежегодного технического осмотра самоходной сельскохозяйственной техники	Минсельхоз РБ		x	x	x	x	x	-	-	-	-
				x	x		x	x	-	-	-	-
				x	x		x	x	-	-	-	-
				x	x		x	x	-	-	-	-
				x	x		x	x	-	-	-	-
				x	x		x	x	-	-	-	-
5.2	Основное мероприятие "Укрепление кадрового потенциала и инновационной активности сельскохозяйственных товаропроизводителей"	Минсельхоз РБ		x	x	x	x	x	2076871,7	143860,7	164413,1	311601,2
				882	x	12.5.02.000000	x	x	926679,9	143860,7	128463,1	105060,1
				x	x		x	x	64414,2	-	-	-
				x	x		x	x	735605,7	-	-	133492,1
				x	x		x	x	-	-	-	-
				x	x		x	x	350171,9	-	35950,0	73049,0



1	2	14	15	16	17	18	19	20	21	22	23
5	Подпрограмма "Техническая и технологическая модернизация, инновационное развитие сельскохозяйственного производства"	5352419,5	21955397,2	3723229,3	3876149,0	3958320,6	2013- 2020	1; 4-6; 10-13	4-6; 8.1-8.57	x	x
		705686,4	1164721,9	475873,5	556532,8	610604,9					
		37737,9	180909,6	-	-	-					
		192414,2	2297238,7	-	-	-					
		129002,2	145288,7	123905,0	125165,4	127264,9					
		-	-	-	-	-					
		4287578,8	18167238,3	3123450,8	3194450,8	3220450,8					
5.1	Основное мероприятие "Развитие технической оснащенности сельскохозяйственных товаропроизводителей"	706652,5	787735,0	472404,2	552737,7	596937,7	2013- 2020	13	8.12-8.19	x	x
		597475,3	679596,0	357944,0	438337,7	480937,7					
		-	-	-	-	-					
		4177,2	3139,0	9460,2	9400,0	11000,0					
		-	-	-	-	-					
		105000,0	105000,0	105000,0	105000,0	105000,0					
5.1.1	Осуществление возмещения части затрат по приобретению сельскохозяйственной техники	706652,5	787735,0	472404,2	552737,7	596937,7	2013- 2020	13	8.12-8.18	количество приобретенной самоходной техники, единицы	2013 – 1061; 2014 – 804; 2015 – 1000; 2016 – 1000; 2017 – 500; 2018 – 500; 2019 – 500; 2020 – 500
		597475,3	679596,0	357944,0	438337,7	480937,7					
		-	-	-	-	-					
		4177,2	3139,0	9460,2	9400,0	11000,0					
		-	-	-	-	-					
		105000,0	105000,0	105000,0	105000,0	105000,0					
5.1.2	Проведение ежегодного технического осмотра самоходной сельскохозяйственной техники	-	-	-	-	-	2016- 2020	13	8.19	количество самоходной сельскохозяйственной техники, прошедшей ежегодный технический осмотр, единицы	2016 – 11600; 2017 – 11680; 2018 – 11760; 2019 – 11840; 2020 – 11840
5.2	Основное мероприятие "Укрепление кадрового потенциала и инновационной активности сельскохозяйственных товаропроизводителей"	327405,5	271971,9	280825,1	282411,3	294382,9	2013- 2020	6; 10-12	6; 8.1-8.10; 8.29	x	x
		90661,1	92843,1	117929,5	118195,1	129667,2					
		64414,2	-	-	-	-					
		124751,4	130887,1	114444,8	115765,4	116264,9					
		-	-	-	-	-					
		47578,8	48241,7	48450,8	48450,8	48450,8					

1	2	3	4	5	6	7	8	9	10	11	12	13
5.2.1	Государственная поддержка кадрового потенциала агропромышленного комплекса Республики Башкортостан	Минсельхоз РБ	Итого, в том числе: бюджет Республики Башкортостан	882	0405	12.5.02.62280; 12.5.6228; 2670228	800	5275,000	365679,6	40000,0	37500,0	21979,6
			федеральный бюджет	x	x	x	x	x	-	-	-	-
			местные бюджеты	x	x	x	x	x	-	-	-	-
			государственные внебюджетные фонды	x	x	x	x	x	-	-	-	-
			внебюджетные источники	x	x	x	x	x	-	-	-	-
5.2.2	Выполнение научно-исследовательских, экспериментально-производственных работ в областях пчеловодства и апитерии	Минсельхоз РБ	Итого, в том числе: бюджет Республики Башкортостан	882	0411	12.5.02.08190; 12.5.0819; 08199900	600	3049 000	243938,3	41132,9	72781,2	67933,8
			федеральный бюджет	x	x	x	x	x	-	-	-	-
			местные бюджеты	x	x	x	x	x	-	-	-	-
			государственные внебюджетные фонды	x	x	x	x	x	-	-	-	-
			внебюджетные источники	x	x	x	x	x	86500,0	-	31400,0	28500,0
5.2.3	Проведение прикладных научных исследований	Минсельхоз РБ	Итого, в том числе: бюджет Республики Башкортостан	882	0405	12.5.02.08190	600	3422,000	148024,9	-	-	-
			федеральный бюджет	x	x	x	x	x	-	-	-	-
			местные бюджеты	x	x	x	x	x	-	-	-	-
			государственные внебюджетные фонды	x	x	x	x	x	-	-	-	-
			внебюджетные источники	x	x	x	x	x	107400,0	-	-	-
5.2.4	Информационно-консультационное обслуживание сельскохозяйственных товаропроизводителей всех форм собственности	Минсельхоз РБ	Итого, в том числе: бюджет Республики Башкортостан	882	0405	12.5.02.26190; 12.5.2619; 26199900	600	2101,000	43162,8	11634,7	12941,0	12818,7
			федеральный бюджет	x	x	x	x	x	-	-	-	-
			местные бюджеты	x	x	x	x	x	-	-	-	-
			государственные внебюджетные фонды	x	x	x	x	x	258243,5	-	-	133492,1
			внебюджетные источники	x	x	x	x	x	7787,7	-	1550,0	3000,0
5.2.5	Предоставление консультационных и методических услуг	Минсельхоз РБ	Итого, в том числе: бюджет Республики Башкортостан	882	0405	12.5.02.26190	600	5799,000	8471,7	-	-	-
			федеральный бюджет	x	x	x	x	x	-	-	-	-
			местные бюджеты	x	x	x	x	x	-	-	-	-
			государственные внебюджетные фонды	x	x	x	x	x	477362,2	-	-	-
			внебюджетные источники	x	x	x	x	x	-	-	-	-
				x	x	x	x	x	13061,7	-	-	-



1	2	14	15	16	17	18	19	20	21	22	23
5.2.1	Государственная поддержка кадрового потенциала агропромышленного комплекса Республики Башкортостан	24000,0 24000,0	20000,0 20000,0	70600,0 70600,0	70600,0 70600,0	81000,0 81000,0	2013-2020	11	8.1	количество специалистов, привлеченных в сельское хозяйство, люди	2013 – 250; 2014 – 250; 2015 – 250; 2016 – 250; 2017 – 130; 2018 – 130; 2019 – 130; 2020 – 130
5.2.2	Выполнение научно-исследовательских, экспериментально-производственных работ в областях пчеловодства и апитеррапии	62090,4 35490,4	- -	- -	- -	- -	2013-2016	12	8.4	количество научно-исследовательских и опытных работ, выполненных в областях пчеловодства и апитеррапии, единицы	2013 – 300; 2014 – 400; 2015 – 450; 2016 – 470
5.2.3	Проведение прикладных научных исследований	- - - - - 26600,0	64236,7 37536,7 - - - -	63269,4 36369,4 - - - -	63497,9 36597,9 - - - -	64420,9 37520,9 - - - -	2017-2020	12	8.4	количество научно-исследовательских работ, единицы	2017 – 10; 2018 – 10; 2019 – 10; 2020 – 10
5.2.4	Информационно-консультационное обслуживание сельскохозяйственных товаропроизводителей всех форм собственности	133757,5 5768,4 - 124751,4 - 3237,7	- - - - - -	- - - - - -	- - - - - -	- - - - - -	2013-2016	12	8.3	количество заявлений (обращений) на оказание консультационных услуг в сфере сельского хозяйства, единицы	2013 – 700; 2014 – 800; 2015 – 900; 2016 – 950
5.2.5	Предоставление консультационных и методических услуг	- - - - -	142602,4 8471,7 130887,1 - 3243,6	117717,5 - 114444,8 - 3272,7	119038,1 - 115765,4 - 3272,7	119537,6 - 116264,9 - 3272,7	2017-2020	12	8.3	количество проведенных консультаций, единицы	2017 – 950; 2018 – 950; 2019 – 950; 2020 – 950

1	2	3	4	5	6	7	8	9	10	11	12	13
5.2.6	Организация предоставления дополнительного профессионального образования в государственных образовательных организациях Республики Башкортостан	Минсельхоз РБ	Итого, в том числе: бюджет Республики Башкортостан Федеральный бюджет местные бюджеты государственные внебюджетные фонды внебюджетные источники	x 882 x x x x	x 0705 x x x x	x 12.5.02.42990; 12.5.4299; 4299900 x x x x	x 600 x x x x	x 2408.000 x x x x	29657,0 20669,2 - - - -	5060,3 5060,3 - - - -	8437,8 5437,8 - - 3000,0 -	8446,0 5353,2 - - 3092,8 -
5.2.7	Реализация дополнительных профессиональных программ повышения квалификации	Минсельхоз РБ	Итого, в том числе: бюджет Республики Башкортостан Федеральный бюджет местные бюджеты государственные внебюджетные фонды внебюджетные источники	x 882 x x x x	x 0705 x x x x	x 12.5.02.42990 x x x x	x 600 x x x x	x 2409.000 x x x x	1921,5 - - - -	- - - - -	- - - - -	- - - - -
5.2.8	Субсидирование затрат по организации тренинга и испытаний спортивных лошадей	Минсельхоз РБ	Итого, в том числе: бюджет Республики Башкортостан Федеральный бюджет местные бюджеты государственные внебюджетные фонды внебюджетные источники	x 882 x x x x	x 0405 x x x x	x 12.5.02.6262; 2670262 x x x x	x 800 x x x x	x 5274.000 x x x x	111116,4 86996,2 - - -	46032,8 46032,8 - - -	30978,6 30978,6 - - -	34105,0 9984,8 - - -
5.2.9	Субвенции местным бюджетам на подготовку и проведение Всероссийской сельскохозяйственной переписи 2016 года	Минсельхоз РБ	Итого, в том числе: бюджет Республики Башкортостан Федеральный бюджет местные бюджеты государственные внебюджетные фонды внебюджетные источники	x 882 x x x x	x 0113 x x x x	x 12.5.02.53910 x x x x	x 500 x x x x	x 4230.000 x x x x	64414,2 - - - -	- - - - -	- - - - -	- - - - -
5.2.10	Осуществление визитов официальных делегаций, официальных и должностных лиц Республики Башкортостан в зарубежные страны и субъекты Российской Федерации, организация приемов в Республике Башкортостан официальных делегаций, официальных и должностных лиц из зарубежных стран и субъектов Российской Федерации	Минсельхоз РБ	Итого, в том числе: бюджет Республики Башкортостан Федеральный бюджет местные бюджеты государственные внебюджетные фонды внебюджетные источники	x 882 x x x x	x 0405 x x x x	x 12.5.02.03100; 12.5.0310 x x x x	x 100 200 x x x x	x 5083.000 x x x x	807,9 714,9 93,0 -	- - - -	224,5 211,1 13,4 -	116,4 87,3 29,1 -
5.2.11	Организация проведения испытаний (выступлений) племенных лошадей	Минсельхоз РБ	Итого, в том числе: бюджет Республики Башкортостан Федеральный бюджет местные бюджеты государственные внебюджетные фонды внебюджетные источники	x 882 x x x x	x 0405 x x x x	x 12.5.02.26190; 12.5.2619 x x x x	x 600 x x x x	x 2916.000 x x x x	64900,9 35718,8 - -	- - - -	- - - -	29709,6 15373,6 - -
				x	x	x	x	x	29182,1	-	-	14336,0



1	2	14	15	16	17	18	19	20	21	22	23	
5.2.6	Организация предоставления дополнительного профессионального образования в государственных образовательных организациях Республики Башкортостан	7712,9	-	-	-	-	2013-2016	12	8.2	количество человек из сельской местности, обучающихся на курсах профессиональной переподготовки и повышения квалификации, люди	2013 – 550; 2014 – 570; 2015 – 600; 2016 – 630	
		4817,9	-	-	-	-						
		-	-	-	-	-						
		-	-	-	-	-						
		2895,0	-	-	-	-						
5.2.7	Реализация дополнительных профессиональных программ повышения квалификации	-	7717,9	7840,1	7877,2	8026,3	2017-2020	12	8.2	количество человеко-часов обучения на курсах профессиональной переподготовки и повышения квалификации, человеко-часы	2017 – 12625; 2018 – 12625; 2019 – 12625; 2020 – 12625	
		-	4817,9	4960,1	4997,2	5146,3						
		-	-	-	-	-						
		-	-	-	-	-						
		-	2900,0	2880,0	2880,0	2880,0						
5.2.8	Субсидирование затрат по организации тренинга и испытаний спортивных лошадей	-	-	-	-	-	2013-2015	6, 10	8.5	количество проведенных испытаний лошадей, единицы	2013 – 50; 2014 – 65; 2015 – 80	
		-	-	-	-	-						
		-	-	-	-	-						
		-	-	-	-	-						
		-	-	-	-	-						
5.2.9	Субвенция местным бюджетам на подготовку и проведение Всероссийской сельскохозяйственной переписи 2016 года	64414,2	-	-	-	-	2016	6, 10	6	количественный охват субъектов интервьюирования в сельской местности (все категории хозяйств), тыс. единиц	2016 – 590	
		-	-	-	-	-						
		64414,2	-	-	-	-						
		-	-	-	-	-						
		-	-	-	-	-						
5.2.10	Осуществление визитов официальных делегаций, официальных и должностных лиц Республики Башкортостан в зарубежные страны и субъекты Российской Федерации, организация приемов в Республике Башкортостан официальных делегаций, официальных и должностных лиц из зарубежных стран и субъектов Российской Федерации	239,2	227,8	-	-	-	2014-2017	10	10	количество мероприятий по организации визитов в зарубежные страны и субъекты Российской Федерации делегаций и должностных лиц Республики Башкортостан, единицы	2014 – 2; 2015 – 1; 2016 – 3; 2017 – 1;	
		209,7	206,8	-	-	-						
		29,5	21,0	-	-	-						
		-	-	-	-	-						
		-	-	-	-	-						
5.2.11	Организация проведения испытаний (выступлений) племенных лошадей	35191,3	-	-	-	-	2015; 2016	6	8.29	количество проведенных скачек и рысистых заездов, единицы	2015 – 322; 2016 – 340	
		20345,2	-	-	-	-						
		-	-	-	-	-						
		-	-	-	-	-						
		14846,1	-	-	-	-						

1	2	3	4	5	6	7	8	9	10	11	12	13
5.2.12	Предоставление услуг в области животноводства	Минсельхоз РБ	Итого, в том числе: бюджет Республики Башкортостан Федеральный бюджет местные бюджеты государственные внебюджетные фонды внебюджетные источники	X	X	X	X	X	81937,6	-	-	-
				882	0405	12.5.02.26190	600	2114,000	20345,2	-	-	-
				X	X	X	X	X	-	-	-	-
				X	X	X	X	X	-	-	-	-
				X	X	X	X	X	-	-	-	-
				X	X	X	X	X	61592,4	-	-	-
5.2.13	Обеспечение реализации мероприятий по переподготовке, повышению квалификации и целевому обучению кадров агропромышленного комплекса Республики Башкортостан	Минсельхоз РБ	Итого, в том числе: бюджет Республики Башкортостан Федеральный бюджет местные бюджеты государственные внебюджетные фонды внебюджетные источники	X	X	X	X	X	18000,0	-	-	-
				882	0405	12.5.02.62870	200	5953,000	18000,0	-	-	-
				X	X	X	X	X	-	-	-	-
				X	X	X	X	X	-	-	-	-
				X	X	X	X	X	-	-	-	-
				X	X	X	X	X	-	-	-	-
5.2.14	Осуществление поддержки на создание и внедрение в агропромышленный комплекс Республики Башкортостан конкурентоспособных отечественных технологий, основанных на новейших достижениях науки	Минсельхоз РБ	Итого, в том числе: бюджет Республики Башкортостан Федеральный бюджет местные бюджеты государственные внебюджетные фонды внебюджетные источники	X	X	X	X	X	-	-	-	-
				X	X	X	X	X	-	-	-	-
				X	X	X	X	X	-	-	-	-
				X	X	X	X	X	-	-	-	-
				X	X	X	X	X	-	-	-	-
5.2.15	Осуществление поддержки на создание и внедрение в агропромышленный комплекс Республики Башкортостан современных систем управления, основанных на новейших достижениях отечественных информационных разработок	Минсельхоз РБ	Итого, в том числе: бюджет Республики Башкортостан Федеральный бюджет местные бюджеты государственные внебюджетные фонды внебюджетные источники	X	X	X	X	X	-	-	-	-
				X	X	X	X	X	-	-	-	-
				X	X	X	X	X	-	-	-	-
				X	X	X	X	X	-	-	-	-
				X	X	X	X	X	-	-	-	-
5.2.16	Организация проведения Фестиваля национальных конских пород и Международного чемпионата наездников	Минсельхоз РБ	Итого, в том числе: бюджет Республики Башкортостан Федеральный бюджет местные бюджеты государственные внебюджетные фонды внебюджетные источники	X	X	X	X	X	1443,8	-	-	-
				882	0405	12.5.02.26190	600	5957,000	1443,8	-	-	-
				X	X	X	X	X	-	-	-	-
				X	X	X	X	X	-	-	-	-
				X	X	X	X	X	-	-	-	-
				X	X	X	X	X	-	-	-	-
5.3	Основное мероприятие "Создание и модернизация объектов агропромышленного комплекса"	Минсельхоз РБ	Итого, в том числе: бюджет Республики Башкортостан Федеральный бюджет местные бюджеты государственные внебюджетные фонды внебюджетные источники	X	X	X	X	X	3433149,5	-	-	581210,0
				882	X	12.5.03.00000	X	X	50540,2	-	-	25510,0
				X	X	X	X	X	186909,3	-	-	-
				X	X	X	X	X	-	-	-	-
				X	X	X	X	X	-	-	-	-
				X	X	X	X	X	3195700,0	-	-	555700,0



1	2	14	15	16	17	18	19	20	21	22	23
5.2.12	Предоставление услуг в области животноводства	-	35743,3	15398,1	15398,1	15398,1	2017-2020	6	8.5	количество проведенных исследований, единицы	2017 – 1375; 2018 – 1300; 2019 – 1350; 2020 – 1350
		-	20345,2	-	-	-					
		-	-	-	-	-					
		-	-	-	-	-					
		-	15398,1	15398,1	15398,1	15398,1					
5.2.13	Обеспечение реализации мероприятий по подготовке, повышению квалификации и целевому обучению кадров агропромышленного комплекса Республики Башкортостан	-	-	6000,0	6000,0	6000,0	2018-2020	12	8.2	количество руководителей и специалистов агропромышленного комплекса Республики Башкортостан, прошедших обучение, люди	2018 – 300; 2019 – 300; 2020 – 300
		-	-	-	-	-					
		-	-	-	-	-					
		-	-	-	-	-					
		-	-	-	-	-					
		-	-	-	-	-					
		-	-	-	-	-					
5.2.14	Осуществление поддержки на создание и внедрение в агропромышленный комплекс Республики Башкортостан конкурентоспособных отечественных технологий, основанных на новейших достижениях науки	-	-	-	-	-	2018-2020	6	8.6-8.9	количество созданных и внедренных в агропромышленный комплекс Республики Башкортостан конкурентоспособных отечественных разработок, основанных на новейших достижениях науки, единицы	2018 – 7; 2019 – 10; 2020 – 10
		-	-	-	-	-					
		-	-	-	-	-					
		-	-	-	-	-					
		-	-	-	-	-					
		-	-	-	-	-					
		-	-	-	-	-					
5.2.15	Осуществление поддержки на создание и внедрение в агропромышленный комплекс Республики Башкортостан современных систем управления, основанных на новейших достижениях отечественных информационных разработок	-	-	-	-	-	2018-2020	6	8.10	количество созданных и внедренных в агропромышленный комплекс Республики Башкортостан современных систем управления, основанных на новейших достижениях отечественных информационных разработок, единицы	2018 – 3; 2019 – 4; 2020 – 5
		-	-	-	-	-					
		-	-	-	-	-					
		-	-	-	-	-					
		-	-	-	-	-					
		-	-	-	-	-					
		-	-	-	-	-					
5.2.16	Организация проведения Фестиваля национальных конских пород и Международного чемпионата наездников	-	1443,8	-	-	-	2017	6	6	прирост производства кобыльего молока, %	2017 – 2
		-	1443,8	-	-	-					
		-	-	-	-	-					
		-	-	-	-	-					
		-	-	-	-	-					
		-	-	-	-	-					
		-	-	-	-	-					
5.3	Основное мероприятие "Создание и модернизация объектов агропромышленного комплекса"	1400550,0	1451389,5	-	-	-	2015-2017	6	8.20-8.28	x	x
		17550,0	7480,2	-	-	-					
		128000,0	58909,3	-	-	-					
		-	-	-	-	-					
		-	-	-	-	-					
		1255000,0	1385000,0	-	-	-					

1	2	3	4	5	6	7	8	9	10	11	12	13
5.3.1	Осуществление возмещения части прямых понесенных затрат на создание и модернизацию объектов селекционно-генетических центров в животноводстве и селекционно-семеноводческих центров в растениеводстве, а также на приобретение техники и оборудования	Минсельхоз РБ	Итого, в том числе: бюджет Республики Башкортостан федеральный бюджет местные бюджеты государственные внебюджетные фонды внебюджетные источники	882	0405	12.5.03.R4470; 12.5.6447	800	5681.000	2432325,0 6625,0	-	-	532325,0 6625,0
5.3.2	Осуществление возмещения части прямых понесенных затрат на создание и модернизацию объектов тепличных комплексов, а также на приобретение техники и оборудования	Минсельхоз РБ	Итого, в том числе: бюджет Республики Башкортостан федеральный бюджет местные бюджеты государственные внебюджетные фонды внебюджетные источники	882	0405	12.5.03.R5450; 12.5.03.R4410; 12.5.6451 12.5.03.54410	800	5679.000	42474,9 186909,3	-	-	17550,0 17550,0
5.3.3	Осуществление возмещения части прямых понесенных затрат на строительство и модернизацию объектов животноводческих комплексов молочного направления (молочных ферм), а также на приобретение техники и оборудования	Минсельхоз РБ	Итого, в том числе: бюджет Республики Башкортостан федеральный бюджет местные бюджеты государственные внебюджетные фонды внебюджетные источники	882	0405	12.5.03.R4420; 12.5.6452	800	5672.000	1335,0	-	-	1335,0
5.3.4	Осуществление возмещения части прямых понесенных затрат на строительство и модернизацию оптово-распределительных центров	Минсельхоз РБ	Итого, в том числе: бюджет Республики Башкортостан федеральный бюджет местные бюджеты государственные внебюджетные фонды внебюджетные источники	882	0405	12.5.03.R4420; 12.5.6452	800	5672.000	1335,0	-	-	1335,0
5.3.5	Осуществление возмещения части прямых понесенных затрат на строительство и модернизацию плодохранилищ для хранения и подработки различных видов плодов и ягод	Минсельхоз РБ	Итого, в том числе: бюджет Республики Башкортостан федеральный бюджет местные бюджеты государственные внебюджетные фонды внебюджетные источники	882	0405	12.5.03.R5450; 12.5.6451 12.5.03.54410	800	5679.000	42474,9 186909,3	-	-	17550,0 17550,0
5.3.6	Осуществление возмещения части прямых понесенных затрат на строительство и модернизацию картофеле- и овошехранилищ для хранения и подработки картофеля и овощей соответственно	Минсельхоз РБ	Итого, в том числе: бюджет Республики Башкортостан федеральный бюджет местные бюджеты государственные внебюджетные фонды внебюджетные источники	882	0405	12.5.03.R5450	800	5674.000	105,3	-	-	30000,0



1	2	14	15	16	17	18	19	20	21	22	23
5.3.1	Осуществление возмещения части прямых понесенных затрат на создание и модернизацию объектов селекционно-генетических центров в животноводстве и селекционно-семеноводческих центров в растениеводстве, а также на приобретение техники и оборудования	900000,0	1000000,0	-	-	-	2015-2017	6	8.24-8.27	количество созданных и модернизированных объектов селекционно-генетических центров в животноводстве и селекционно-семеноводческих центров в растениеводстве, единицы	2015 - 1; 2016 - 2; 2017 - 2
5.3.2	Осуществление возмещения части прямых понесенных затрат на создание и модернизацию объектов тепличных комплексов, а также на приобретение техники и оборудования	295550,0 17550,0	236284,2 7374,9	-	-	-	2015-2017	6	8.22	удельный вес новых тепличных комплексов промышленного типа, %	2015 - 12; 2016 - 13; 2017 - 14
5.3.3	Осуществление возмещения части прямых понесенных затрат на строительство и модернизацию объектов животноводческих комплексов молочного направления (молочных ферм), а также на приобретение техники и оборудования	128000,0 - - 150000,0 100000,0	58909,3 - - 170000,0 110000,0	-	-	-	2015-2017	6	8.23	поголовье племенных животных крупного рогатого скота молочного направления, тыс. голов	2015 - 95,5; 2016 - 95,7; 2017 - 95,9
5.3.4	Осуществление возмещения части прямых понесенных затрат на строительство и модернизацию оптово-распределительных центров	50000,0 - - - - 50000,0	50000,0 - - - - 50000,0	-	-	-	2016; 2017	6	8.28	ввод в эксплуатацию оптово-распределительных центров, единицы	2016 - 2; 2017 - 2
5.3.5	Осуществление возмещения части прямых понесенных затрат на строительство и модернизацию плодохранилищ для хранения и переработки различных видов плодов и ягод	20000,0 - - - - 20000,0	20000,0 - - - - 20000,0	-	-	-	2016; 2017	6	8.20	удельный вес реконструированных и новых мощностей для хранения плодов и ягод в общем объеме хранилищ плодов и ягод, %	2016 - 12; 2017 - 13
5.3.6	Осуществление возмещения части прямых понесенных затрат на строительство и модернизацию картофеле- и овошехранилищ для хранения и переработки картофеля и овощей соответственно	35000,0 - - - - 35000,0	35105,3 105,3 - - - 35000,0	-	-	-	2015-2017	6	8.21	удельный вес реконструированных и новых мощностей для хранения картофеля и овощей в общем объеме хранилищ картофеля и овощей, %	2015 - 5; 2016 - 7; 2017 - 9

1	2	3	4	5	6	7	8	9	10	11	12	13		
5.4	Основное мероприятие "Содействие достижению целевых показателей реализации региональных программ развития агропромышленного комплекса"	Минсельхоз РБ	Итого, в том числе: бюджет Республики Башкортостан федеральный бюджет местные бюджеты государственные внебюджетные фонды внебюджетные источники	x	x	x	x	x	7024214,6	-	-	-		
				882	x	12.5.04.00000	x	x	49130,5	-	-	-	-	
				x	x	x	x	x	903924,3	-	-	-	-	-
				x	x	x	x	x	10087,8	-	-	-	-	-
5.4.1	Осуществление возмещения части затрат на приобретение элитных семян	Минсельхоз РБ	Итого, в том числе: бюджет Республики Башкортостан федеральный бюджет местные бюджеты государственные внебюджетные фонды внебюджетные источники	x	x	x	x	x	87606,0	-	-	-		
				882	0405	12.5.04.R5430	800	5806.000	2631,7	-	-	-	-	
				x	x	x	x	x	50000,0	-	-	-	-	-
				x	x	x	x	x	7102,3	-	-	-	-	-
5.4.2	Осуществление возмещения части затрат на раскорчевку вырубших из эксплуатации старых садов и рекультивацию раскорчеванных площадей	Минсельхоз РБ	Итого, в том числе: бюджет Республики Башкортостан федеральный бюджет местные бюджеты государственные внебюджетные фонды внебюджетные источники	x	x	x	x	x	93,0	-	-	-		
				882	0405	12.5.04.R5430	800	5289.000	-	-	-	-	-	
				x	x	x	x	x	-	-	-	-	-	-
				x	x	x	x	x	-	-	-	-	-	-
5.4.3	Осуществление возмещения части затрат на закладку и уход за многолетними плодовыми и ягодными насаждениями	Минсельхоз РБ	Итого, в том числе: бюджет Республики Башкортостан федеральный бюджет местные бюджеты государственные внебюджетные фонды внебюджетные источники	x	x	x	x	x	7329,8	-	-	-		
				882	0405	12.5.04.R5430	800	5287.000	236,8	-	-	-	-	
				x	x	x	x	x	4500,0	-	-	-	-	-
				x	x	x	x	x	2500,0	-	-	-	-	-
5.4.4	Осуществление возмещения части процентной ставки по краткосрочным кредитам (займам) на развитие растениеводства, переработки и реализации продукции растениеводства	Минсельхоз РБ	Итого, в том числе: бюджет Республики Башкортостан федеральный бюджет местные бюджеты государственные внебюджетные фонды внебюджетные источники	x	x	x	x	x	2864312,9	-	-	-		
				882	0405	12.5.04.R5430	800	5296.000	3451,3	-	-	-	-	
				x	x	x	x	x	65573,8	-	-	-	-	-
				x	x	x	x	x	-	-	-	-	-	-
5.4.5	Осуществление возмещения части затрат сельскохозяйственных товаропроизводителей на уплату страховых премий, начисленных по договорам сельскохозяйственного страхования в области растениеводства	Минсельхоз РБ	Итого, в том числе: бюджет Республики Башкортостан федеральный бюджет местные бюджеты государственные внебюджетные фонды внебюджетные источники	x	x	x	x	x	90503,4	-	-	-		
				882	0405	12.5.04.R5430	800	5332.000	3363,8	-	-	-	-	
				x	x	x	x	x	63912,6	-	-	-	-	-
				x	x	x	x	x	-	-	-	-	-	-
				x	x	x	x	x	23227,0	-	-	-		



1	2	14	15	16	17	18	19	20	21	22	23
5.4	Основное мероприятие "Содействие достижению целевых показателей реализации региональных программ развития агропромышленного комплекса"	-	7024214,6	-	-	-	2017	1; 4; 5	5; 8.30-8.40; 8.42-8.55; 8.57; 10	x	x
		-	49130,5	-	-	-					
		-	903924,3	-	-	-					
		-	10087,8	-	-	-					
		-	-	-	-	-					
		-	6061072,0	-	-	-					
5.4.1	Осуществление возмещения части затрат на приобретение элитных семян	-	87606,0	-	-	-	2017	1	8.31	площадь посевов элитных семян, тыс. га	2017 - 260
		-	2631,7	-	-	-					
		-	50000,0	-	-	-					
		-	7102,3	-	-	-					
		-	-	-	-	-					
		-	27872,0	-	-	-					
5.4.2	Осуществление возмещения части затрат на раскорчевку выбывших из эксплуатации старых садов и рекультивацию раскорчеванных площадей	-	93,0	-	-	-	2017	1	8.33	площадь раскорчевки старых садов, га	2017 - 10
		-	-	-	-	-					
		-	-	-	-	-					
		-	-	-	-	-					
		-	-	-	-	-					
		-	93,0	-	-	-					
5.4.3	Осуществление возмещения части затрат на закладку и уход за многолетними плодовыми и ягодными насаждениями	-	7329,8	-	-	-	2017	1	8.34	прирост объемов производства плодово-ягодной продукции, тыс. т	2017 - 1,2
		-	236,8	-	-	-					
		-	4500,0	-	-	-					
		-	2500,0	-	-	-					
		-	-	-	-	-					
		-	93,0	-	-	-					
5.4.4	Осуществление возмещения части процентной ставки по краткосрочным кредитам (займам) на развитие растениеводства, переработки и реализации продукции растениеводства	-	2864312,9	-	-	-	2017	1	8.32	количество принятых к субсидированию краткосрочных кредитов на развитие растениеводства, единицы	2017 - 120
		-	3451,3	-	-	-					
		-	65573,8	-	-	-					
		-	-	-	-	-					
		-	-	-	-	-					
		-	2795287,8	-	-	-					
5.4.5	Осуществление возмещения части затрат сельскохозяйственных товаропроизводителей на уплату страховых премий, начисленных по договорам сельскохозяйственного страхования в области растениеводства	-	90503,4	-	-	-	2017	1	8.30	количество заключенных договоров страхования сельскохозяйственной культуры, единицы	2017 - 35
		-	3363,8	-	-	-					
		-	63912,6	-	-	-					
		-	-	-	-	-					
		-	-	-	-	-					
		-	23227,0	-	-	-					

1	2	3	4	5	6	7	8	9	10	11	12	13
5.4.6	Осуществление возмещения части процентной ставки по краткосрочным кредитам (займам) на переработку продукции растениеводства и животноводства в области развития оптово-распределительных центров	Минсельхоз РБ	Итого, в том числе:	x	x	x	x	x	113598,1	-	-	-
				882	0405	12.5.04.R5430	800	5646,000	-	-	-	
				x	x	x	x	-	-	-	-	
				x	x	x	x	-	-	-	-	
5.4.7	Осуществление поддержки в области развития племенного животноводства	Минсельхоз РБ	Итого, в том числе:	x	x	x	x	x	583404,4	-	-	-
				882	0405	12.5.04.R5430	800	5279,000	-	-	-	
				x	x	x	x	-	-	-	-	
				x	x	x	x	-	-	-	-	
5.4.8	Государственная поддержка экономически значимых программ в области животноводства	Минсельхоз РБ	Итого, в том числе:	x	x	x	x	x	483,5	-	-	-
				882	0405	12.5.04.R5430	800	5333,000	-	-	-	
				x	x	x	x	-	-	-	-	
				x	x	x	x	-	-	-	-	
5.4.9	Осуществление возмещения части процентной ставки по краткосрочным кредитам (займам) на развитие животноводства, переработки и реализации продукции животноводства	Минсельхоз РБ	Итого, в том числе:	x	x	x	x	x	1001674,4	-	-	-
				882	0405	12.5.04.R5430	800	5297,000	-	-	-	
				x	x	x	x	-	-	-	-	
				x	x	x	x	-	-	-	-	
5.4.10	Осуществление возмещения части затрат сельскохозяйственных товаропроизводителей на уплату страховой премии, начисленной по договору сельскохозяйственного страхования в области животноводства	Минсельхоз РБ	Итого, в том числе:	x	x	x	x	x	30761,9	-	-	-
				882	0405	12.5.04.R5430	800	5291,000	-	-	-	
				x	x	x	x	-	-	-	-	
				x	x	x	x	-	-	-	-	
5.4.11	Осуществление возмещения части процентной ставки по краткосрочным кредитам (займам) на развитие молочного скотоводства	Минсельхоз РБ	Итого, в том числе:	x	x	x	x	x	57018,1	-	-	-
				882	0405	12.5.04.R5430	800	5647,000	-	-	-	
				x	x	x	x	-	-	-	-	
				x	x	x	x	-	-	-	-	



1	2	14	15	16	17	18	19	20	21	22	23
5.4.6	Осуществление возмещения части процентной ставки по краткосрочным кредитам (займам) на переработку продукции растениеводства и животноводства в области развития оптово-распределительных центров	-	113598,1	-	-	-	2017	1	8.48-8.55	количество принятых к субсидированию краткосрочных кредитов на переработку продукции растениеводства и животноводства в области развития оптово-распределительных центров, единицы	2017 – 20
5.4.7	Осуществление поддержки в области развития племенного животноводства	-	583404,4	-	-	-	2017	4	8.40	численность племенного маточного поголовья, тыс. условных голов	2017 – 59
5.4.8	Государственная поддержка экономически значимых программ в области животноводства	-	485,5	-	-	-	2017	4	8.48	количество экономически значимых региональных программ в области животноводства, прошедших конкурсный отбор в Министерстве сельского хозяйства Российской Федерации (не менее), единицы	2017 – 1
5.4.9	Осуществление возмещения части процентной ставки по краткосрочным кредитам (займам) на развитие животноводства, переработки и реализации продукции животноводства	-	1001674,4	-	-	-	2017	4	8.46	количество принятых к субсидированию краткосрочных кредитов на развитие животноводства, переработки и реализации его продукции, единицы	2017 – 30
5.4.10	Осуществление возмещения части затрат сельскохозяйственных товаропроизводителей на уплату страховой премии, начисленной по договору сельскохозяйственного страхования в области животноводства	-	30761,9	-	-	-	2017	4	8.36	количество заключенных договоров страхования в области животноводства (не менее), единицы	2017 – 1
5.4.11	Осуществление возмещения части процентной ставки по краткосрочным кредитам (займам) на развитие молочного скотоводства	-	57018,1	-	-	-	2017	4	8.47	количество принятых к субсидированию краткосрочных кредитов на развитие молочного скотоводства, единицы	2017 – 50

1	2	3	4	5	6	7	8	9	10	11	12	13
5.4.12	Осуществление возмещения части затрат по наращиванию маточного поголовья овец и коз	Миньсельхоз РБ	Итого, в том числе: бюджет Республики Башкортостан федеральный бюджет местные бюджеты государственные внебюджетные фонды внебюджетные источники	882	0405	12.5.04.R5430	800	5286.000	84000,0	-	-	-
5.4.13	Осуществление возмещения части затрат по наращиванию поголовья мясных табунных лошадей	Миньсельхоз РБ	Итого, в том числе: бюджет Республики Башкортостан федеральный бюджет местные бюджеты государственные внебюджетные фонды внебюджетные источники	882	0405	12.5.04.R5430	800	5290.000	-	-	-	-
5.4.14	Государственная поддержка экономически значимых программ по развитию мясного скотоводства	Миньсельхоз РБ	Итого, в том числе: бюджет Республики Башкортостан федеральный бюджет местные бюджеты государственные внебюджетные фонды внебюджетные источники	882	0405	12.5.04.R5430	800	5334.000	-	-	-	-
5.4.15	Осуществление поддержки в области развития племенного крупного рогатого скота мясного направления	Миньсельхоз РБ	Итого, в том числе: бюджет Республики Башкортостан федеральный бюджет местные бюджеты государственные внебюджетные фонды внебюджетные источники	882	0405	12.5.04.R5430	800	5280.000	-	-	-	-
5.4.16	Осуществление содержания товарного маточного поголовья крупного рогатого скота мясных пород и их помесей	Миньсельхоз РБ	Итого, в том числе: бюджет Республики Башкортостан федеральный бюджет местные бюджеты государственные внебюджетные фонды внебюджетные источники	882	0405	12.5.04.R5430	800	5800.000	1200,0 22800,0	-	-	-
5.4.17	Осуществление государственной поддержки начинающих фермеров	Миньсельхоз РБ	Итого, в том числе: бюджет Республики Башкортостан федеральный бюджет местные бюджеты государственные внебюджетные фонды внебюджетные источники	882	0405	12.5.04.R5430	800	5277.000	2631,6 50000,0	-	-	-
5.4.18	Осуществление государственной поддержки семейных животноводческих ферм	Миньсельхоз РБ	Итого, в том числе: бюджет Республики Башкортостан федеральный бюджет местные бюджеты государственные внебюджетные фонды внебюджетные источники	882	0405	12.5.04.R5430	800	5285.000	10379,4 197209,5	-	-	-
			Итого, в том числе: бюджет Республики Башкортостан федеральный бюджет местные бюджеты государственные внебюджетные фонды внебюджетные источники	882	0405	12.5.04.R5430	800	5285.000	32020,0	-	-	-









1	2	14	15	16	17	18	19	20	21	22	23
5.4.19	Осуществление возмещения части процентной ставки по долгосрочным, среднесрочным и краткосрочным кредитам, взятым малыми формами хозяйствования	-	1385929,5	-	-	-	2017	4	8,57	производство продукции сельского хозяйства К(Ф)Х, включая ИП (в фактически действовавших ценах), млн. рублей	2017 - 7800
		-	2671,5	-	-	-					
		-	50758,0	-	-	-					
		-	-	-	-	-					
		-	1332500,0	-	-	-					
5.4.20	Осуществление грантовой поддержки сельскохозяйственных кооперативов для развития их материально-технической базы	-	44764,4	-	-	-	2017	4	8,44; 8,45	количество СПоК, участвующих в конкурсном отборе на предоставление грантовой поддержки в целях развития материально-технической базы, единицы	2017 - 5
		-	1138,2	-	-	-					
		-	21626,2	-	-	-					
		-	-	-	-	-					
		-	22000,0	-	-	-					
5.4.21	Обеспечение мероприятий по организации и проведению семинара-совещания	-	1225,7	-	-	-	2017	5	5	количество участников семинара-совещания (не менее), люди	2017 - 150
		-	1225,7	-	-	-					
		-	-	-	-	-					
		-	-	-	-	-					
		-	-	-	-	-					
		-	-	-	-	-					
5.5	Основное мероприятие "Поддержка инвестиционного кредитования в агропромышленном комплексе"	-	9340001,8	-	-	-	2017	10	5	x	x
		-	335672,1	-	-	-					
		-	1334405,1	-	-	-					
		-	-	-	-	-					
		-	-	-	-	-					
		-	7669924,6	-	-	-					
5.5.1	Осуществление возмещения процентных ставок по инвестиционным кредитам на развитие агропромышленного комплекса	-	9340001,8	-	-	-	2017	10	5	количество реализуемых инвестиционных проектов в области сельского хозяйства, единицы	2017 - 22
		-	335672,1	-	-	-					
		-	1334405,1	-	-	-					
		-	-	-	-	-					
		-	-	-	-	-					
		-	7669924,6	-	-	-					

1	2	3	4	5	6	7	8	9	10	11	12	13
5.6	Основное мероприятие "Мероприятия по энергосбережению, повышению энергетической эффективности, инновационному развитию сельскохозяйственного производства"	Минсельхоз РБ; Гостраниц РБ	Итого, в том числе: бюджет Республики Башкортостан федеральный бюджет местные бюджеты государственные внебюджетные фонды внебюджетные источники	x 810 x x x x	x x x x x	x 12.5.06.000000 x x x x	x x x x x	x x x x x	21445895,9 218647,5 1248,4 21226000,0 17862000,0	2742000,0	767000,0	2861000,0
5.6.1	Внедрение передовых ресурсосберегающих технологий и машин для возделывания сельскохозяйственных культур, повышение топливной экономичности парка сельскохозяйственных машин, использование альтернативных видов топлива	Минсельхоз РБ	Итого, в том числе: бюджет Республики Башкортостан федеральный бюджет местные бюджеты государственные внебюджетные фонды внебюджетные источники	x x x x x	x x x x x	x x x x x	x x x x x	x x x x x	17862000,0 2339000,0	2339000,0	344000,0	2438000,0
5.6.2	Внедрение автоматизированных систем отопления и освещения теплиц закрытого и открытого грунта	Минсельхоз РБ	Итого, в том числе: бюджет Республики Башкортостан федеральный бюджет местные бюджеты государственные внебюджетные фонды внебюджетные источники	x x x x x	x x x x x	x x x x x	x x x x x	x x x x x	24000,0 3340000,0	3000,0	3000,0	3000,0
5.6.3	Внедрение современных энергоэффективных технологий в мясном животноводстве	Минсельхоз РБ	Итого, в том числе: бюджет Республики Башкортостан федеральный бюджет местные бюджеты государственные внебюджетные фонды внебюджетные источники	x x x x x	x x x x x	x x x x x	x x x x x	x x x x x	3340000,0	400000,0	420000,0	420000,0
5.6.4	Субсидии местным бюджетам на осуществление мероприятий по обеспечению инфраструктурой к объектам животноводства	Гостраниц РБ	Итого, в том числе: бюджет Республики Башкортостан федеральный бюджет местные бюджеты государственные внебюджетные фонды внебюджетные источники	x 810 x x x	x 0405 x x x	x 12.5.04.72400 x x x	x 500 x x x	x 4192.000 x x x	37811,5 37737,9 73,6	-	-	-
5.6.5	Поддержка мер по обеспечению исполнения расходных обязательств местных бюджетов по осуществлению мероприятий по строительству подъездных дорог к объектам животноводства	Гостраниц РБ	Итого, в том числе: бюджет Республики Башкортостан федеральный бюджет местные бюджеты государственные внебюджетные фонды внебюджетные источники	x 810 x x x	x 0405 x x x	x 12.5.04.72400 x x x	x 500 x x x	x 4199.600 x x x	182084,4 180909,6 1174,8	-	-	-
5.6.6	Осуществление возмещения части затрат на приобретение оборудования для переработки молока и производства молочной продукции	Минсельхоз РБ	Итого, в том числе: бюджет Республики Башкортостан федеральный бюджет местные бюджеты государственные внебюджетные фонды внебюджетные источники	x x x x x	x x x x x	x x x x x	x x x x x	x x x x x	-	-	-	-









1	2	14	15	16	17	18	19	20	21	22	23
6	Подпрограмма "Устойчивое развитие сельских территорий Республики Башкортостан"	1276419,8	1236486,3	1272972,9	1481059,8	1478236,7	2013- 2020	14	9.1-9.8	x	x
		442643,2	433088,2	401875,0	431875,0	431875,0					
		381954,1	355172,6	430468,8	612856,6	609947,4					
		35377,6	31780,6	24184,2	19883,3	19969,4					
		-	-	-	-	-					
		416444,9	416444,9	416444,9	416444,9	416444,9					
6.1	Основное мероприятие "Поддержка граждан, в том числе молодых семей и молодых специалистов, в целях приобретения (строительства) жилья в сельской местности"	1025237,8	978699,7	1024431,1	1232198,7	1226372,3	2013- 2020	14	9.1-9.2	x	x
		320455,1	299879,0	273875,0	303875,0	303875,0					
		334959,1	313170,2	389814,5	572053,5	565997,4					
		30594,9	26421,8	21512,9	17041,5	17271,2					
		-	-	-	-	-					
		339228,7	339228,7	339228,7	339228,7	339228,7					
6.1.1	Предоставление социальных выплат гражданам, проживающим в сельской местности, на приобретение (строительство) жилого помещения	-	-	-	-	-	2013; 2014	14	9.1	объем введенного в эксплуатацию (приобретенного) жилья для граждан, проживающих в сельской местности, тыс. кв. м	2013 - 75; 2014 - 75
		-	-	-	-	-					
		-	-	-	-	-					
		-	-	-	-	-					
		-	-	-	-	-					
		-	-	-	-	-					
6.1.2	Обеспечение жильем помещенями граждан, проживающих в сельской местности	192717,1	201514,2	217056,5	270576,7	263597,7	2013- 2020	14	9.1	количество семей, улучшивших жилищные условия в сельской местности, единицы	2013 - 557; 2014 - 873; 2015 - 523; 2016 - 430; 2017 - 405; 2018 - 445; 2019 - 603; 2020 - 557;
		50625,0	56071,7	50625,0	50625,0	50625,0					
		64092,1	67244,2	83526,2	138156,9	131190,1					
		-	-	-	-	-					
		-	198,3	4905,3	3794,8	3782,6					
		78000,0	78000,0	78000,0	78000,0	78000,0					

1	2	3	4	5	6	7	8	9	10	11	12	13
6.1.3	Обеспечение жильем помещенными молодым семьям и молодым специалистам, проживающих и работающих в сельской местности	Минсельхоз РБ	Итого, в том числе: бюджет Республики Башкортостан  федеральный бюджет	882	1003	12.6.01.R5676; 12.6.01.72230; 12.6.01.R0186; 12.6.7229; 12.6.0574	500	4134.000	1189620,9	-	258769,6	170044,0
			местные бюджеты	x	x	x	x	x	84217,0	-	-	-
			государственные внебюджетные фонды	x	x	x	x	x	-	-	-	-
			внебюджетные источники	x	x	x	x	x	1675100,0	-	239300,0	239300,0
6.1.4	Субсидии местным бюджетам на предоставление социальных выплат молодым семьям и молодым специалистам при рождении (усыновлении) ребенка	Минсельхоз РБ	Итого, в том числе: бюджет Республики Башкортостан  федеральный бюджет	882	1003	12.6.7229	500	4172.000	456,0	-	-	456,0
			местные бюджеты	x	x	x	x	x	-	-	-	-
			государственные внебюджетные фонды	x	x	x	x	x	-	-	-	-
			внебюджетные источники	x	x	x	x	x	-	-	-	-
6.1.5	Осуществление мероприятий по развитию комплексной компактной застройки в сельской местности	Минсельхоз РБ	Итого, в том числе: бюджет Республики Башкортостан  федеральный бюджет	882	0405	12.6.01.R5673; 12.6.01.72260; 12.6.01.R0183; 12.6.7226; 12.6.0612; 1001199	500	4131.000	875050,0	221716,8	244213,7	562036,2
			местные бюджеты	x	x	x	x	x	782770,7	50000,0	92620,0	98550,0
			государственные внебюджетные фонды	x	x	x	x	x	-	-	-	-
			внебюджетные источники	x	x	x	x	x	221026,5	81524,2	15000,0	14858,8
6.2	Основное мероприятие "Создание условий для роста общественной активности сельских поселений"	Минсельхоз РБ	Итого, в том числе: бюджет Республики Башкортостан  федеральный бюджет	882	x	12.6.02.00000	x	x	39303,1	-	-	11853,2
			местные бюджеты	x	x	x	x	x	-	-	-	-
			государственные внебюджетные фонды	x	x	x	x	x	12000,3	-	-	2000,0
			внебюджетные источники	x	x	x	x	x	13229,0	-	-	2098,0
			местные бюджеты	x	x	x	x	x	14273,8	-	-	7755,2
			государственные внебюджетные фонды	x	x	x	x	x	-	-	-	-
			внебюджетные источники	x	x	x	x	x	-	-	-	-



1	2	14	15	16	17	18	19	20	21	22	23
6.1.3	Обеспечение жильем помещенными молодыми семьями и молодыми специалистами, проживающих и работающих в сельской местности	568839,8 153250,0 149555,0	588211,1 147807,3 177258,2	601087,3 153250,0 194894,5	724921,8 153250,0 322366,4	708648,8 153250,0 306110,4	2014- 2020	14	9.1.1	количество молодых семей и молодых специалистов, построивших жилье в сельской местности, единицы	2014 – 544; 2015 – 411; 2016 – 335; 2017 – 284; 2018 – 321; 2019 – 432; 2020 – 400;
		26734,8 - 239300,0	23845,6 - 239300,0	13642,8 - 239300,0	10005,4 - 239300,0	9988,4 - 239300,0					
6.1.4	Субсидии местным бюджетам на предоставление социальных выплат молодым семьям и молодым специалистам при рождении (усыновлении) ребенка	- - - - -	- - - - -	- - - - -	- - - - -	- - - - -	2015	14	9.1.1	количество жилищных кредитов (займов), в том числе ипотечных, погашенных молодыми семьями и молодыми специалистами единицы	2015 – 1
6.1.5	Осуществление мероприятий по развитию комплексной компактной застройки в сельской местности	263680,9 116580,1 121312,0	188974,4 96000,0 68667,8	206287,3 70000,0 111393,8	236700,2 100000,0 111530,2	254125,8 100000,0 128696,9	2013- 2020	14	9.2	количество проектов комплексной компактной застройки сельских территорий, единицы	2013 – 2; 2014 – 2; 2015 – 2; 2016 – 2; 2017 – 1; 2018 – 1; 2019 – 1; 2020 – 1
		3860,1 - 21928,7	2377,9 - 21928,7	2964,8 - 21928,7	3241,3 - 21928,7	3500,2 - 21928,7					
6.2	Основное мероприятие "Создание условий для роста общественной активности сельских поселений"	7436,0 2000,0 1921,8 3514,2 - -	6465,1 2000,3 1460,4 3004,4 - -	4415,3 2000,0 2415,3 - - -	4590,1 2000,0 2590,1 - - -	4743,4 2000,0 2743,4 - - -	2015- 2020	14	9.3	x	x

1	2	3	4	5	6	7	8	9	10	11	12	13
6.2.1	Осуществление грантовой поддержки местных инициатив граждан, проживающих в сельской местности	Минсельхоз РБ	Итого, в том числе: бюджет Республики Башкортостан	x	x	x	x	x	39503,1	-	-	11853,2
				882	0405	12.6.02.R5677; 12.6.02.R0187; 12.6.7242	500	4160.000	-	-	2000,0	
						12.6.02.R5677; 12.6.02.R0187; 12.6.02.50182; 12.6.5018			-	-	2098,0	
6.2.2	Реализация мероприятий по поддержке несельскохозяйственной занятости населения в части развития аграрного туристического бизнеса в районах Зауралья и северо-востока Республики Башкортостан	Минсельхоз РБ	Итого, в том числе: бюджет Республики Башкортостан	x	x	x	x	x	14273,8	-	-	7755,2
				x	x	x	x	x	-	-	-	
				x	x	x	x	x	-	-	-	
6.3	Основное мероприятие "Развитие социальной и инженерной инфраструктуры в сельской местности"	Минсельхоз РБ, Гостранс РБ	Итого, в том числе: бюджет Республики Башкортостан	x	x	x	x	x	3108449,5	715053,6	668156,4	494653,5
				882	x	12.6.03.00000	x	x	1520463,7	351606,2	37585,4	165875,1
				x	x	местные бюджеты	x	x	603568,1	103790,3	228650,0	67854,0
6.3.1	Поддержка мер по обеспечению исполнения расходных обязательств местных бюджетов по строительству распределительных газовых сетей в населенных пунктах	Минсельхоз РБ	Итого, в том числе: бюджет Республики Башкортостан	x	x	x	x	x	738723,4	259657,1	65921,0	27064,3
				x	x	x	x	x	864721,8	264387,5	160285,4	118648,4
				882	0405, 0502	12.6.03.R5671; 12.6.03.72190; 12.6.03.R0181; 12.6.7224; 12.6.0607; 1001199; 1030002	500	4106.000	94557,7	78535,4	31517,3	
			федеральный бюджет		0502	12.6.03.R5671; 12.6.03.R0181; 12.6.03.50182; 12.6.5018; 1001199; 1030002			195125,5	45227,5	59850,0	19530,0
			местные бюджеты	x	x	x	x	x	61125,6	-	-	57901,1
			государственные внебюджетные фонды	x	x	x	x	x	-	-	-	-
			внебюджетные источники	x	x	x	x	x	262662,3	124602,3	21900,0	9700,0



1	2	14	15	16	17	18	19	20	21	22	23
6.2.1	Осуществление грантовой поддержки местных инициатив граждан, проживающих в сельской местности	7436,0	6465,1	4415,3	4590,1	4743,4	2015-2020	14	9,3	количество грантов, предоставляемых ежегодно 1-2 сельским поселениям на реализацию инициатив сельских сообществ, единицы	2015 - 2; 2016 - 2; 2017 - 2; 2018 - 2; 2019 - 2; 2020 - 2
		2000,0	2000,3	2000,0	2000,0	2000,0					
		1921,8	1460,4	2415,3	2590,1	2743,4					
		3514,2	3004,4	-	-	-					
		-	-	-	-	-					
6.2.2	Реализация мероприятий по поддержке несельскохозяйственной занятости населения в части развития аграрного туристического бизнеса в районах Завурьялы и северо-востока Республики Башкортостан	-	-	-	-	-	x	x	x	x	
		-	-	-	-	-					
		-	-	-	-	-					
		-	-	-	-	-					
		-	-	-	-	-					
		-	-	-	-	-					
		-	-	-	-	-					
		-	-	-	-	-					
		243746,0	251321,5	244126,5	244271,0	247121,0	2013-2020	14	9,4-9,8	x	
		120188,1	131208,9	126000,0	126000,0	126000,0					
45073,2	40542,0	38239,0	38213,0	41206,6							
1268,5	2354,4	2671,3	2841,8	2698,2							
-	-	-	-	-							
77216,2	77216,2	77216,2	77216,2	77216,2							
6.3.1	Поддержка мер по обеспечению исполнения расходных обязательств местных бюджетов по строительству распределительных газовых сетей в населенных пунктах	59409,3	65292,1	65633,2	65207,5	65858,4	2013-2020	14	9,4	протяженность строящихся (реконструируемых) уличных газопроводов в сельской местности, км	2013 - 100; 2014 - 100; 2015 - 100; 2016 - 25; 2017 - 28; 2018 - 30; 2019 - 35; 2020 - 35
		20000,0	31198,0	30000,0	30000,0	30000,0					
		17890,0	12140,0	13496,0	13090,0	13902,0					
		227,3	662,1	845,2	825,5	664,4					
		21292,0	21292,0	21292,0	21292,0	21292,0					

1	2	3	4	5	6	7	8	9	10	11	12	13
6.3.2	Осуществление мероприятий по строительству, реконструкции, в том числе с элементами реставрации, техническому перевооружению объектов капитального строительства и (или) приобретению объектов недвижимого имущества в сфере здравоохранения	Минсельхоз РБ	Итого, в том числе: бюджет Республики Башкортостан федеральный бюджет	882	0902	12.6.03.R0188; 12.6.0611; 1001199	400	5030,000	62241,0	13559,4	8488,1	10005,4
			местные бюджеты	x	x	x	x	x	-	-	-	-
			государственные внебюджетные фонды	x	x	x	x	x	-	-	-	-
			внебюджетные источники	x	x	x	x	x	340,8	-	157,3	183,5
6.3.3	Поддержка мер по обеспечению исполнения расходных обязательств местных бюджетов по реконструкции и строительству объектов водоснабжения и водоотведения	Минсельхоз РБ	Итого, в том числе: бюджет Республики Башкортостан федеральный бюджет	882	0405 0502	12.6.03.R5672; 12.6.03.R0182; 12.6.7225; 12.6.0608; 1001199;	500	4118,000	469457,6	114058,8	266536,0	88842,8
			местные бюджеты	x	x	x	x	x	179689,6	-	-	171079,9
			государственные внебюджетные фонды	x	x	x	x	x	-	-	-	-
			внебюджетные источники	x	x	x	x	x	469290,7	135054,8	42935,9	16260,0
6.3.4	Осуществление мероприятий по строительству электрических сетей в сельской местности	Минсельхоз РБ	Итого, в том числе: бюджет Республики Башкортостан федеральный бюджет	x	x	12.6.7227; 12.6.0609; 1001199; 5227100	500	4142,000	153874,2	129430,3	20005,9	4438,0
			местные бюджеты	x	x	x	x	x	-	-	-	-
			государственные внебюджетные фонды	x	x	x	x	x	4879,1	-	-	4879,1
			внебюджетные источники	x	x	x	x	x	-	-	-	-
6.3.5	Осуществление мероприятий по строительству автомобильных дорог в сельской местности	Минсельхоз РБ; Гостранс РБ	Итого, в том числе: бюджет Республики Башкортостан федеральный бюджет местные бюджеты государственные внебюджетные фонды внебюджетные источники	x	x	x	x	x	6429,6	-	927,8	920,8
			местные бюджеты	x	x	x	x	x	-	-	-	-
			государственные внебюджетные фонды	x	x	x	x	x	-	-	-	-
			внебюджетные источники	x	x	x	x	x	-	-	-	-
7	Подпрограмма "Развитие мелиорации земель сельскохозяйственного назначения в Республике Башкортостан"	Минсельхоз РБ; ГКУ РБ Управление по мелиорации земель	Итого, в том числе: бюджет Республики Башкортостан федеральный бюджет местные бюджеты государственные внебюджетные фонды внебюджетные источники	882	x	12.7.00.00000	x	x	3002996,7	-	99968,1	380529,4
			местные бюджеты	x	x	x	x	x	508901,7	-	-	81200,6
			государственные внебюджетные фонды	x	x	x	x	x	182515,1	-	-	39968,0
			внебюджетные источники	x	x	x	x	x	-	-	-	-
			Итого, в том числе:	x	x	x	x	x	2311579,9	-	99968,1	259360,8



1	2	14	15	16	17	18	19	20	21	22	23
6.3.2	Осуществление мероприятий по строительству, реконструкции, в том числе с элементами реставрации, техническому перевооружению объектов капитального строительства и (или) приобретению объектов недвижимого имущества в сфере здравоохранения	7051,3 2188,1 4863,2	17547,0 10000,0 7547,0	12839,0 6000,0 6839,0	12490,0 6000,0 6490,0	14303,6 6000,0 8303,6	2013- 2020	14	9.5	количество строящихся фельдшерско-акушерских пунктов, единицы	2013 – 3; 2014 – 3; 2015 – 3; 2016 – 1; 2017 – 3; 2018 – 2; 2019 – 2; 2020 – 2
6.3.3	Поддержка мер по обеспечению исполнения расходных обязательств местных бюджетов по реконструкции и строительству объектов водоснабжения и водоотведения	176369,2 — 98000,0 22320,0	167566,2 — 90010,9 20855,0	164738,1 — 90000,0 17904,0	165657,3 — 90000,0 18633,0	166042,8 — 90000,0 19001,0	2013- 2020	14	9.6	протяженность строящихся (реконструируемых) уличных водопроводов в сельской местности, км	2013 – 100; 2014 – 100; 2015 – 100; 2016 – 51,0; 2017 – 50,0; 2018 – 51,0; 2019 – 51,5; 2020 – 51,5
6.3.4	Осуществление мероприятий по строительству электрических сетей в сельской местности	1041,2 — 55008,0 916,2	1692,3 — 55008,0 916,2	1826,1 — 55008,0 916,2	2016,3 — 55008,0 916,2	2033,8 — 55008,0 916,2	2013- 2020	14	9.7	протяженность введенных в действие уличных сетей электроснабжения, км	2013 – 30; 2014 – 30; 2015 – 30; 2016 – 30; 2017 – 30; 2018 – 30; 2019 – 30; 2020 – 30
6.3.5	Осуществление мероприятий по строительству автомобильных дорог в сельской местности	— — — — — — 916,2	— — — — — — 916,2	— — — — — — 916,2	— — — — — — 916,2	— — — — — — 916,2	2013- 2020	14	9.8	протяженность введенных в действие автомобильных дорог, км	2013 – 13,0; 2014 – 16,5; 2015 – 13,5; 2016 – 52,6; 2017 – 58,3; 2018 – 48,5; 2019 – 54,5; 2020 – 44,5
7	Подпрограмма "Развитие мелиорации земель сельскохозяйственного назначения в Республике Башкортостан"	508300,1 83700,6 30082,0 — — 394517,5	479225,3 83005,9 25263,1 — — 370956,3	514000,4 85990,0 32418,0 — — 395592,4	507672,7 86825,3 25255,0 — — 395592,4	513300,7 88179,3 29529,0 — — 395592,4	2014- 2020	15	10.1-10.7	x	x

1	2	3	4	5	6	7	8	9	10	11	12	13
	Цели подпрограммы: обеспечить экологически регламентированное использование в сельскохозяйственном производстве земельных, водных и других возобновляемых природных ресурсов, а также повысить плодородие почв до оптимального уровня; обеспечить развитие мелиорации земель сельскохозяйственного назначения; создать условия для эффективного использования земель сельскохозяйственного назначения											
	Задачи подпрограммы: восстановить мелиоративный фонд (мелиорируемые земли и мелиоративные системы) путем реализации мероприятий по орошению земель сельскохозяйственного назначения; обеспечить безаварийный пропуск паводковых вод на объектах мелиоративного назначения; увеличить объемы производства основных видов продукции растениеводства за счет гарантированного обеспечения урожайности сельскохозяйственных культур вне зависимости от природных условий; предотвращать процессы подтопления, затопления и опустынивания территорий для гарантированного обеспечения продуктивности сельскохозяйственных угодий; увеличить долю государственной собственности Республики Башкортостан и собственности сельскохозяйственных товаропроизводителей в общем объеме мелиоративных систем и отдельно расположенных гидротехнических сооружений; предотвращать выбытие из сельскохозяйственного оборота земель сельскохозяйственного назначения											
7.1	Основное мероприятие "Строительство, реконструкция и техническое перевооружение мелиоративных систем и отдельно расположенных гидротехнических сооружений"	Минсельхоз РБ; ГКУ РБ Управление по мелиорации земель	Итого, в том числе: бюджет Республики Башкортостан федеральный бюджет местные бюджеты государственные внебюджетные фонды внебюджетные источники	х 882 х х х х	х х х х х	х 12.7.01.00000 х х х х	х х х х х	х х х х х	2794808,0 468529,2 150809,3 — — 2175469,5	— — — — — —	65035,7 — — — — 65035,7	320564,4 65931,6 35257,0 — — 219375,8
7.1.1	Субсидии местным бюджетам на осуществление мероприятий по строительству, реконструкции и техническому перевооружению мелиоративных систем и отдельно расположенных гидротехнических сооружений	Минсельхоз РБ	Итого, в том числе: бюджет Республики Башкортостан федеральный бюджет местные бюджеты государственные внебюджетные фонды внебюджетные источники	х х х х х	х х х х х	х х х х х	х х х х х	х х х х х	760390,1 — — — 760390,1	— — — — —	64919,7 — — — 64919,7	43981,8 — — — 43981,8
7.1.2	Гидромелиоративные мероприятия	Минсельхоз РБ	Итого, в том числе: бюджет Республики Башкортостан федеральный бюджет местные бюджеты государственные внебюджетные фонды внебюджетные источники	х 882 х х х	х 0405 х х х	х 12.7.01.R5680; 12.7.01.R0760; 12.7.0282 12.7.01.R5680; 12.7.01.R0760; 12.7.01.50760; 12.7.5076	х х х х х	х х х х х	1166678,9 139602,2 150809,3 — — —	— — — — — —	— — — — — —	137255,9 14700,9 35257,0 — — 87278,0
7.1.3	Обеспечение содержания и ремонта мелиоративных систем, находящихся в государственной собственности Республики Башкортостан	Минсельхоз РБ	Итого, в том числе: бюджет Республики Башкортостан федеральный бюджет местные бюджеты государственные внебюджетные фонды внебюджетные источники	х х х х х	х х х х х	х х х х х	х х х х х	х х х х х	538000,0 — — — 538000,0	— — — — —	— — — — —	88000,0 — — — 88000,0



1	2	14	15	16	17	18	19	20	21	22	23
7.1	Основное мероприятие "Строительство, реконструкция и техническое перевооружение мелиоративных систем и отдельно расположенных гидротехнических сооружений"	455555,5	465114,4	499071,8	492194,1	497272,1	2014-2020	15	10.1-10.5	x	x
		73045,6	79405,2	82625,6	82970,4	84550,8					
		16571,0	22231,5	28782,4	22009,9	25957,5					
		-	-	-	-	-					
		365938,9	363477,7	387663,8	387213,8	386763,8					
7.1.1	Субсидии местным бюджетам на осуществление мероприятий по строительству, реконструкции и техническому перевооружению мелиоративных систем и отдельно расположенных гидротехнических сооружений	66897,8	150797,7	147547,7	144597,7	141647,7	2014-2020	15	10.1	ввод в эксплуатацию государственных мелиоративных систем, га	2014 – 800; 2015 – 844; 2016 – 1895; 2017 – 1703; 2018 – 1471; 2019 – 1833; 2020 – 1833
		-	-	-	-	-					
		-	-	-	-	-					
		-	-	-	-	-					
		66897,8	150797,7	147547,7	144597,7	141647,7					
7.1.2	Гидромелиоративные мероприятия	244841,0	171200,0	205418,0	200655,0	207329,0	2015-2020	15	10.2	ввод в эксплуатацию индивидуальных мелиоративных систем, га	2015 – 844; 2016 – 998; 2017 – 600; 2018 – 1000; 2019 – 620; 2020 – 630
		19344,9	26404,5	26635,5	26145,0	26371,4					
		16571,0	22231,5	28782,4	22009,9	25957,5					
		-	-	-	-	-					
		-	-	-	-	-					
		208925,1	122564,0	150000,1	152500,1	155000,1					
7.1.3	Обеспечение содержания и ремонта мелиоративных систем, находящихся в государственной собственности Республики Башкортостан	90000,0	90000,0	90000,0	90000,0	90000,0	2015-2020	15	10.3	содержание и эксплуатация государственных мелиоративных систем, тыс. га	2015 – 10; 2016 – 11; 2017 – 12; 2018 – 12; 2019 – 12; 2020 – 12
		-	-	-	-	-					
		-	-	-	-	-					
		-	-	-	-	-					
		90000,0	90000,0	90000,0	90000,0	90000,0					





1	2	14	15	16	17	18	19	20	21	22	23
7.1.4	Оформление в собственность бесхозяйных мелиоративных систем и гидротехнических сооружений	116,0	116,0	116,0	116,0	116,0	2014-2020	15	10,4	сокращение доли бесхозных отдельно расположенных гидротехнических сооружений, %	2014 – 4,0; 2015 – 10,5; 2016 – 8,0; 2017 – 6,0; 2018 – 4,0; 2019 – 2,0; 2020 – 2,0
7.1.5	Эксплуатация мелиоративных систем, отдельно расположенных гидротехнических сооружений и другого имущества, переданного учреждению в оперативное управление	53700,7	-	-	-	-	2015; 2016	15	10,5	площадь мелиорируемых земель, тыс. га	2015 – 4,200; 2016 – 1,703
7.1.6	Эксплуатация мелиоративных систем, отдельно расположенных гидротехнических сооружений и другого имущества, переданного учреждению в оперативное управление	-	53000,7	55990,1	56825,4	58179,4	2017-2020	15	10,5	планируемая площадь мелиорируемых земель, для обслуживания которых проводятся мелиоративные мероприятия, тыс. га	2017 – 1,471; 2018 – 1,833; 2019 – 1,311; 2020 – 1,311
7.2	Основное мероприятие "Создание условий для осуществления агролесомелиоративных и фитомелиоративных мероприятий"	38954,0	7832,3	8650,0	9200,0	9750,0	2014-2020	15	10,6	x	x
7.2.1	Осуществление агролесомелиоративных и фитомелиоративных мероприятий на землях сельскохозяйственного назначения	8855,0	3600,7	3364,4	3854,9	3628,5	2014-2020	15	10,6	общая площадь земель сельскохозяйственного назначения, защищенных от ветровой эрозии и опустынивания за счет проведения агролесомелиоративных и фитомелиоративных работ (за отчетный период), га	2014 – 7000; 2015 – 8872; 2016 – 120; 2017 – 80; 2018 – 85; 2019 – 90; 2020 – 95
		12299,0	3031,6	3635,6	3245,1	3571,5					
		-	-	-	-	-					
		17800,0	1200,0	1650,0	2100,0	2550,0					
		38954,0	7832,3	8650,0	9200,0	9750,0					
		8855,0	3600,7	3364,4	3854,9	3628,5					
		12299,0	3031,6	3635,6	3245,1	3571,5					
		-	-	-	-	-					
		17800,0	1200,0	1650,0	2100,0	2550,0					

1	2	3	4	5	6	7	8	9	10	11	12	13
7.2.2	Осуществление агролесомелиоративных мероприятий на землях сельскохозяйственного назначения	Минсельхоз РБ	Итого, в том числе: бюджет Республики Башкортостан федеральный бюджет местные бюджеты государственные внебюджетные фонды внебюджетные источники	x	x	x	x	x	-	-	-	-
7.2.3	Осуществление фитомелиоративных мероприятий на землях сельскохозяйственного назначения	Минсельхоз РБ	Итого, в том числе: бюджет Республики Башкортостан федеральный бюджет местные бюджеты государственные внебюджетные фонды внебюджетные источники	x	x	x	x	x	-	-	-	-
7.3	Основное мероприятие "Создание условий для осуществления культуртехнических мероприятий"	Минсельхоз РБ	Итого, в том числе: бюджет Республики Башкортостан федеральный бюджет местные бюджеты государственные внебюджетные фонды внебюджетные источники	x	x	x	x	x	24799,5	-	6601,0	10686,5
7.3.1	Осуществление культуртехнических мероприятий на землях сельскохозяйственного назначения	Минсельхоз РБ	Итого, в том числе: бюджет Республики Башкортостан федеральный бюджет местные бюджеты государственные внебюджетные фонды внебюджетные источники	882	x	12.7.03.000000	x	x	4611,0	-	-	2811,0
					x		x	x	2060,0	-	-	848,0
				x	x	x	x	x	-	-	-	-
				x	x	x	x	x	18128,5	-	6601,0	7027,5
7.3.2	Осуществление на мелиорируемых землях (орошаемых и (или) осушаемых) культуртехнических мероприятий, проводимых сельскохозяйственными товаропроизводителями	Минсельхоз РБ	Итого, в том числе: бюджет Республики Башкортостан федеральный бюджет местные бюджеты государственные внебюджетные фонды внебюджетные источники	882	0405	12.7.03.R0760; 12.7.0282 12.7.03.50760; 12.7.5076	800	5476,000	4611,0	-	-	2811,0
				x	x	x	x	x	-	-	-	-
				x	x	x	x	x	-	-	-	-
				x	x	x	x	x	18128,5	-	6601,0	7027,5
7.3.2	Осуществление на мелиорируемых землях (орошаемых и (или) осушаемых) культуртехнических мероприятий, проводимых сельскохозяйственными товаропроизводителями	Минсельхоз РБ	Итого, в том числе: бюджет Республики Башкортостан федеральный бюджет местные бюджеты государственные внебюджетные фонды внебюджетные источники	x	x	x	x	x	-	-	-	-
7.4	Основное мероприятие "Повышение научно-технического потенциала сельскохозяйственных товаропроизводителей в области мелиорации"	Минсельхоз РБ	Итого, в том числе: бюджет Республики Башкортостан федеральный бюджет местные бюджеты государственные внебюджетные фонды внебюджетные источники	x	x	x	x	x	41890,5	-	4215,0	6282,5
				x	x	x	x	x	-	-	-	-
				x	x	x	x	x	-	-	-	-
				x	x	x	x	x	-	-	-	-
				x	x	x	x	x	41890,5	-	4215,0	6282,5



1	2	14	15	16	17	18	19	20	21	22	23
7.2.2	Осуществление агролесомелиоративных мероприятий на землях сельскохозяйственного назначения	-	-	-	-	-	2018-2020	15	10.6	общая площадь земель сельскохозяйственного назначения, защищенных от ветровой эрозии и опустынивания за счет проведения агролесомелиоративных работ (за отчетный период), га	2018 – 85; 2019 – 90; 2020 – 95
7.2.3	Осуществление фитомелиоративных мероприятий на землях сельскохозяйственного назначения	-	-	-	-	-	2018-2020	15	10.6	x	x
7.3	Основное мероприятие "Создание условий для осуществления культуртехнических мероприятий"	7512,0	-	-	-	-	2014-2016	15	10.7	x	x
		1800,0	-	-	-	-					
		1212,0	-	-	-	-					
		-	-	-	-	-					
		4500,0	-	-	-	-					
7.3.1	Осуществление культуртехнических мероприятий на землях сельскохозяйственного назначения	7512,0	-	-	-	-	2014-2016	15	10.7	общая площадь земель, вовлеченных в оборот для сельскохозяйственного назначения за счет проведения на них культуртехнических работ, га	2014 – 4800; 2015 – 6031; 2016 – 750
		1800,0	-	-	-	-					
		1212,0	-	-	-	-					
		-	-	-	-	-					
		4500,0	-	-	-	-					
7.3.2	Осуществление на мелиорируемых землях (орошаемых и (или) осушаемых) культуртехнических мероприятий, проводимых сельскохозяйственными товаропроизводителями	-	-	-	-	-	2018-2020	15	10.7	общая площадь земель, вовлеченных в оборот для сельскохозяйственного назначения за счет проведения на них культуртехнических работ, га	2018 – 0; 2019 – 0; 2020 – 0
7.4	Основное мероприятие "Повышение научно-технического потенциала сельскохозяйственных товаропроизводителей в области мелиорации"	6278,6	6278,6	6278,6	6278,6	6278,6	2014-2020	15	10.5	x	x
		-	-	-	-	-					
		-	-	-	-	-					
		-	-	-	-	-					
		6278,6	6278,6	6278,6	6278,6	6278,6					

1	2	3	4	5	6	7	8	9	10	11	12	13
7.4.1	Субсидирование части затрат на подачу воды для поляна, потребляемой объектами сельскохозяйственного назначения	Минсельхоз РБ	Итого, в том числе: бюджет Республики Башкортостан федеральный бюджет местные бюджеты государственные внебюджетные фонды внебюджетные источники	x x x x x x	x x x x x x	x x x x x x	x x x x x x	x x x x x x	41890,5 — — — — 41890,5	— — — — — —	4215,0 — — — — 4215,0	6282,5 — — — — 6282,5
8	Республиканская целевая программа "Развитие молочного скотоводства и увеличение производства молока. Комплексная модернизация 500 молочно-товарных ферм в Республике Башкортостан" на 2012-2016 годы	Минсельхоз РБ	Итого, в том числе: бюджет Республики Башкортостан федеральный бюджет местные бюджеты государственные внебюджетные фонды внебюджетные источники	x 882 x x x x	x 12.Ж.00.000000 x x x x	x x x x x x	x x x x x x	x x x x x x	15825352,1 1409007,1 — 19645,0 — 14396700,0	3985400,0 420000,0 — — — 3565400,0	4049900,0 459000,0 — — — 3590900,0	3847845,0 220000,0 — 17445,0 — 3610400,0
8.1.1	Субсидирование молочного скотоводства и увеличение производства молока	Минсельхоз РБ	Итого, в том числе: бюджет Республики Башкортостан федеральный бюджет местные бюджеты государственные внебюджетные фонды внебюджетные источники	x 882 x x x x	x 0405 12.Ж.01.62660; 12.Ж.6266; 12.Г.6266; 5225400	x x x x x x	x x x x x x	x x x x x x	15805352,1 59000,0 — 1340007,1 9645,0 — 14396700,0	3985400,0 — — 420000,0 — — 3565400,0	4049900,0 59000,0 — 400000,0 — — 3590900,0	3827845,0 — — 210000,0 7445,0 — 3610400,0
8.1.2	Иные межбюджетные трансферты местным бюджетам на капитальный ремонт животноводческих помещений и на приобретение племенного скота	Минсельхоз РБ	Итого, в том числе: бюджет Республики Башкортостан федеральный бюджет местные бюджеты государственные внебюджетные фонды внебюджетные источники	x 882 x x x x	x 0405 12.Ж.7410	x x x x x x	x x x x x x	x x x x x x	20000,0 10000,0 — 10000,0 — —	— — — — — —	— — — — — —	20000,0 10000,0 — 10000,0 — —
9	Подпрограмма "Развитие молочного скотоводства в Республике Башкортостан"	Минсельхоз РБ	Итого, в том числе: бюджет Республики Башкортостан федеральный бюджет местные бюджеты государственные внебюджетные фонды внебюджетные источники	x 882 x x x x	x 0405 12.8.00.000000	x x x x x x	x x x x x x	x x x x x x	4126989,5 236052,6 284069,3 — — 3606867,6	— — — — — —	— — — — — —	— — — — — —
Цель программы – обеспечить устойчивое развитие молочного скотоводства на основе создания экономических, технологических и социальных условий производства молока												
Задача программы – увеличить объемы производства молока и повысить его качество, сделать популярным потребление молока и молочных продуктов среди населения												



1	2	14	15	16	17	18	19	20	21	22	23
7.4.1	Субсидирование части затрат на подачу воды для полива, потребляемой объектами сельскохозяйственного назначения	6278,6	6278,6	6278,6	6278,6	6278,6	2014-2020	15	10.5	площадь сельскохозяйственных земель, орошаемых за счет искусственной подачи воды, га	2014 – 8000; 2015 – 8000; 2016 – 8000; 2017 – 8000; 2018 – 8000; 2019 – 8000; 2020 – 8000
		-	-	-	-	-					
		-	-	-	-	-					
		-	-	-	-	-					
		6278,6	6278,6	6278,6	6278,6	6278,6					
8	Республиканская целевая программа "Развитие молочного скотоводства и увеличение производства молока. Комплексная модернизация 500 молочно-товарных ферм в Республике Башкортостан" на 2012-2016 годы	3942207,1	-	-	-	-	2013-2016	6	6; 5.1-5.6	x	x
		310007,1	-	-	-	-					
		-	-	-	-	-					
		2200,0	-	-	-	-					
		-	-	-	-	-					
		3630000,0	-	-	-	-					
		-	-	-	-	-					
		3942207,1	-	-	-	-					
		-	-	-	-	-					
		310007,1	-	-	-	-					
		-	-	-	-	-					
		2200,0	-	-	-	-					
		-	-	-	-	-					
		3630000,0	-	-	-	-					
8.1	Основное мероприятие "Развитие молочного скотоводства за счет комплексных мероприятий программы"	3942207,1	-	-	-	-	2013-2016	6	5.6	x	x
		310007,1	-	-	-	-					
		-	-	-	-	-					
		2200,0	-	-	-	-					
		-	-	-	-	-					
		3630000,0	-	-	-	-					
8.1.1	Субсидирование молочного скотоводства и увеличение производства молока	3942207,1	-	-	-	-	2013-2016	6	5.6	удой молока на 1 корову в сельскохозяйственных предприятиях, кг	2013 – 3850; 2014 – 3926; 2015 – 4250; 2016 – 4500
		-	-	-	-	-					
		310007,1	-	-	-	-					
		-	-	-	-	-					
		2200,0	-	-	-	-					
		-	-	-	-	-					
		3630000,0	-	-	-	-					
8.1.2	Иные межбюджетные трансферты местным бюджетам на капитальный ремонт животноводческих помещений и на приобретение племенного скота	-	-	-	-	-	2015	6	6	объем сметная стоимость капитального ремонта родильного отделения и телятника на 250 голов, тыс. рублей	2015 – 10801,16
		-	-	-	-	-					
		-	-	-	-	-					
		-	-	-	-	-					
		-	-	-	-	-					
		-	-	-	-	-					
		15400,0	4111589,5	-	-	-	2016; 2017	4	4; 11.1-11.8	x	x
		-	236052,6	-	-	-					
		-	284069,3	-	-	-					
		-	-	-	-	-					
		-	-	-	-	-					
		15400,0	3591467,6	-	-	-					
9	Подпрограмма "Развитие молочного скотоводства в Республике Башкортостан"	15400,0	4111589,5	-	-	-	2016; 2017	4	4; 11.1-11.8	x	x
		-	236052,6	-	-	-					
		-	284069,3	-	-	-					
		-	-	-	-	-					
		-	-	-	-	-					
		15400,0	3591467,6	-	-	-					

1	2	3	4	5	6	7	8	9	10	11	12	13
	Цель подпрограммы – обеспечить устойчивое развитие молочного скотоводства											
	Задачи подпрограммы: обеспечить качественной кормовой базой молочное скотоводство; улучшить племенную базу молочного скотоводства; увеличить объемы производства молока и повысить его качество											
9.1	Основное мероприятие "Создание условий для производства молока"	Минсельхоз РБ	Итого, в том числе: бюджет Республики Башкортостан Федеральный бюджет местные бюджеты государственные внебюджетные фонды внебюджетные источники	x 882 x x x x	x x x x x	x 12.8.01.00000 x x x x	x x x x x	x x x x x	3697362,8 19952,6 284069,3 - - 3593340,9 2099021,9	- - - - - - -	- - - - - - -	- - - - - - -
9.1.1	Осуществление мероприятий по увеличению объемов производства молока	Минсельхоз РБ	Итого, в том числе: бюджет Республики Башкортостан Федеральный бюджет местные бюджеты государственные внебюджетные фонды внебюджетные источники	x 882 x x x	x 0405 x x x	x 12.8.01.R5420 12.8.01.R5420 x x x	x 800 x x x	x 5807.000 x x x	14952,6 284069,3 - - 1800000,0 1593340,9	- - - - - -	- - - - - -	- - - - - -
9.1.2	Осуществление возмещения части затрат на организацию, техническое и научное сопровождение развития молочного скотоводства	Минсельхоз РБ	Итого, в том числе: бюджет Республики Башкортостан Федеральный бюджет местные бюджеты государственные внебюджетные фонды внебюджетные источники	x 882 x x x	x 0405 x x x	x 12.8.01.62860 x x x	x 800 x x x	x 5801.000 x x x	- - - - 1593340,9 3840,0	- - - - - -	- - - - - -	- - - - - -
9.1.3	Организация и проведение Всероссийского фестиваля "Молочная страна"	Минсельхоз РБ	Итого, в том числе: бюджет Республики Башкортостан Федеральный бюджет местные бюджеты государственные внебюджетные фонды внебюджетные источники	x 882 x x x	x 0405 x x x	x 12.8.01.62870 x x x	x 800 x x x	x 5914.000 x x x	3840,0 3840,0 - - -	- - - - -	- - - - -	- - - - -
9.1.4	Организация и проведение культурно-массовых и просветительских мероприятий по популяризации производства и потребления молока и молочных продуктов	Минсельхоз РБ	Итого, в том числе: бюджет Республики Башкортостан Федеральный бюджет местные бюджеты государственные внебюджетные фонды внебюджетные источники	x 882 x x x	x 0405 x x x	x 12.8.01.62870 x x x	x 600 x x x	x 5998.001 x x x	1160,0 1160,0 - - -	- - - - -	- - - - -	- - - - -
9.2	Основное мероприятие "Создание условий для развития племенного дела"	Минсельхоз РБ	Итого, в том числе: бюджет Республики Башкортостан Федеральный бюджет местные бюджеты государственные внебюджетные фонды внебюджетные источники	x 882 x x x	x x x x x	x 12.8.02.00000 x x x	x x x x x	x x x x x	429626,7 216100,0 - - 215526,7	- - - - -	- - - - -	- - - - -









1	2	14	15	16	17	18	19	20	21	22	23
9.2.1	Осуществление грантовой поддержки на создание сервисных служб по племенной работе и искусственному осеменению	5500,0	12500,0	-	-	-	2016; 2017	4	11.2	количество созданных сервисных служб по племенной работе и искусственному осеменению, единицы	2016 - 1; 2017 - 1
		-	7000,0	-	-	-					
		-	-	-	-	-					
		-	-	-	-	-					
		5500,0	5500,0	-	-	-					
9.2.2	Осуществление возмещения части затрат на проведение мероприятий по развитию племенного дела	9900,0	201726,7	-	-	-	2016; 2017	4	11.1	охват искусственным осеменением коров молочного стада в сельхозпредприятиях, %	2016 - 96; 2017 - 97
		-	9100,0	-	-	-					
		-	-	-	-	-					
		-	-	-	-	-					
		9900,0	192626,7	-	-	-					
9.2.3	Государственная поддержка приобретения племенного молодняка крупного рогатого скота молочного направления продуктивности	-	200000,0	-	-	-	2017	4	4	количество приобретенного племенного поголовья крупного рогатого скота, головы	2017 - 2000
		-	200000,0	-	-	-					
		-	-	-	-	-					
		-	-	-	-	-					
		-	-	-	-	-					
		-	-	-	-	-					
		-	-	-	-	-					
10	Подпрограмма "Развитие отраслей агропромышленного комплекса"	-	-	11484503,9	112800000,7	11229497,9	2018- 2020	1-5	3; 4; 6.1-6.50	x	x
		-	-	695575,1	615387,3	563184,5					
		-	-	1609617,4	1540729,8	1540729,8					
		-	-	25202,0	20297,0	21997,0					
		-	-	-	-	-					
		-	-	9154109,4	9103586,6	9103586,6					

1	2	3	4	5	6	7	8	9	10	11	12	13
10.1	Основное мероприятие "Соддействие достижению целевых показателей реализации региональных программ развития агропромышленного комплекса"	Минсельхоз РБ	Итого, в том числе: бюджет Республики Башкортостан федеральный бюджет местные бюджеты государственные внебюджетные фонды внебюджетные источники	882	x	12.9.01.00000	x	x	12111704,4	-	-	-
10.1.1	Обеспечение возмещения процентной ставки по краткосрочным кредитам (займам) на развитие растениеводства	Минсельхоз РБ	Итого, в том числе: бюджет Республики Башкортостан федеральный бюджет местные бюджеты государственные внебюджетные фонды внебюджетные источники	x	x	x	x	x	8607831,2	-	-	-
10.1.2	Обеспечение возмещения процентной ставки по краткосрочным кредитам (займам) на развитие животноводства	Минсельхоз РБ	Итого, в том числе: бюджет Республики Башкортостан федеральный бюджет местные бюджеты государственные внебюджетные фонды внебюджетные источники	882	0405	12.9.01.R5430	800	5963.000	26636,1	-	-	-
10.1.3	Обеспечение возмещения части процентной ставки по краткосрочным кредитам (займам) на переработку продукции растениеводства и животноводства в области развития оптово-распределительных центров	Минсельхоз РБ	Итого, в том числе: бюджет Республики Башкортостан федеральный бюджет местные бюджеты государственные внебюджетные фонды внебюджетные источники	x	x	x	x	x	8385863,4	-	-	-
10.1.4	Обеспечение возмещения части процентной ставки по краткосрочным кредитам (займам) на развитие молочного скотоводства	Минсельхоз РБ	Итого, в том числе: бюджет Республики Башкортостан федеральный бюджет местные бюджеты государственные внебюджетные фонды внебюджетные источники	882	0405	12.9.01.R5430	800	5962.000	3022561,7	-	-	-
10.2	Основное мероприятие "Обеспечение мероприятий по поддержанию отдельных отраслей сельского хозяйства"	Минсельхоз РБ	Итого, в том числе: бюджет Республики Башкортостан федеральный бюджет местные бюджеты государственные внебюджетные фонды внебюджетные источники	x	x	x	x	x	33132,8	-	-	-
10.2.1	Обеспечение реализации экономически значимых программ в области животноводства	Минсельхоз РБ	Итого, в том числе: бюджет Республики Башкортостан федеральный бюджет местные бюджеты государственные внебюджетные фонды внебюджетные источники	882	0405	12.9.02.R5430	800	5963.000	242973,3	-	-	-
				x	x	x	x	x	297917,4	-	-	-
				x	x	x	x	x	2746455,6	-	-	-
				x	x	x	x	x	22007,3	-	-	-
				x	x	x	x	x	161386,8	-	-	-
				x	x	x	x	x	270088,0	-	-	-
				882	x	12.9.02.00000	x	x	1827,6	-	-	-
				x	x	x	x	x	13402,4	-	-	-
				x	x	x	x	x	2300,0	-	-	-
				x	x	x	x	x	252558,0	-	-	-
				x	x	x	x	x	1300,0	-	-	-
				882	0405	12.9.02.R5430	800	5934.000	-	-	-	-
				x	x	x	x	x	1300,0	-	-	-
				x	x	x	x	x	-	-	-	-
				x	x	x	x	x	-	-	-	-



1	2	14	15	16	17	18	19	20	21	22	23
10.1	Основное мероприятие "Содействие достижению целевых показателей реализации региональных программ развития агропромышленного комплекса"	-	-	4043609,2	4034047,6	4034047,6	2018-2020	1; 3; 4	6.1-6.14; 6.42	x	x
10.1.1	Обеспечение возмещения процентной ставки по краткосрочным кредитам (займам) на развитие растениеводства	-	-	39940,4	38793,0	38793,0	2018-2020	1; 3	6.1-6.4; 6.42	количество принятых к субсидированию краткосрочных кредитов на развитие растениеводства, переработку и реализацию его продукции, единицы	2018 - 900; 2019 - 900; 2020 - 900
		-	-	292895,8	284481,6	284481,6					
		-	-	-	-	-					
		-	-	3710773,0	3710773,0	3710773,0					
		-	-	2870515,0	2868658,1	2868658,1					
		-	-	9027,3	8804,4	8804,4					
		-	-	66199,9	64565,9	64565,9					
		-	-	-	-	-					
		-	-	-	-	-					
		-	-	2795287,8	2795287,8	2795287,8					
10.1.2	Обеспечение возмещения процентной ставки по краткосрочным кредитам (займам) на развитие животноводства	-	-	1009060,3	1006750,7	1006750,7	2018-2020	4	6.14	количество принятых к субсидированию краткосрочных кредитов на развитие животноводства, переработку и реализацию его продукции, единицы	2018 - 30; 2019 - 30; 2020 - 30
		-	-	11229,0	10951,9	10951,9					
		-	-	82346,1	80313,6	80313,6					
		-	-	-	-	-					
		-	-	-	-	-					
		-	-	915485,2	915485,2	915485,2					
10.1.3	Обеспечение возмещения части процентной ставки по краткосрочным кредитам (займам) на переработку продукции растениеводства и животноводства в области развития оптово-распределительных центров	-	-	101879,8	98018,8	98018,8	2018-2020	3	6.5-6.12	количество принятых к субсидированию краткосрочных кредитов на переработку продукции растениеводства и животноводства в области развития оптово-распределительных центров, единицы	2018 - 20; 2019 - 20; 2020 - 20
		-	-	12225,6	11762,3	11762,3					
		-	-	89654,2	86256,5	86256,5					
		-	-	-	-	-					
		-	-	-	-	-					
		-	-	-	-	-					
		-	-	62154,1	60620,0	60620,0					
10.1.4	Обеспечение возмещения части процентной ставки по краткосрочным кредитам (займам) на развитие молочного скотоводства	-	-	7458,5	7274,4	7274,4	2018-2020	4	6.13	количество принятых к субсидированию краткосрочных кредитов на развитие молочного скотоводства, единицы	2018 - 50; 2019 - 50; 2020 - 50
		-	-	54695,6	53345,6	53345,6					
		-	-	-	-	-					
		-	-	-	-	-					
		-	-	-	-	-					
		-	-	91447,6	89320,2	89320,2					
10.2	Основное мероприятие "Обеспечение мероприятий по поддержке отдельных отраслей сельского хозяйства"	-	-	619,4	604,1	604,1	2018-2020	4; 5	6.14-6.17; 6.43	x	x
		-	-	4542,2	4430,1	4430,1					
		-	-	2100,0	100,0	100,0					
		-	-	-	-	-					
		-	-	84186,0	84186,0	84186,0					
10.2.1	Обеспечение реализации экономически значимых программ в области животноводства	-	-	1100,0	100,0	100,0	2018-2020	4	6.14	количество реализуемых экономически значимых региональных программ в области животноводства, единицы	2018 - 1; 2019 - 1; 2020 - 1
		-	-	-	-	-					
		-	-	-	-	-					
		-	-	1100,0	100,0	100,0					
		-	-	-	-	-					
		-	-	-	-	-					

1	2	3	4	5	6	7	8	9	10	11	12	13
10.2.2	Обеспечение реализации экономически значимых программ в области мясного скотоводства	Минсельхоз РБ	Итого, в том числе: бюджет Республики Башкортостан федеральный бюджет местные бюджеты государственные внебюджетные фонды внебюджетные источники	882	0405	12.9.02.R5430	800	5964.000	-	-	-	-
10.2.3	Обеспечение реализации мероприятий по раскорчевке старых садов и рекультивации раскорчеванных площадей	Минсельхоз РБ	Итого, в том числе: бюджет Республики Башкортостан федеральный бюджет местные бюджеты государственные внебюджетные фонды внебюджетные источники	882	0405	12.9.02.R5430	800	5965.000	-	-	-	-
10.2.4	Обеспечение реализации мероприятий по сохранению и (или) наращиванию площадей многолетних плодовых и ягодных насаждений	Минсельхоз РБ	Итого, в том числе: бюджет Республики Башкортостан федеральный бюджет местные бюджеты государственные внебюджетные фонды внебюджетные источники	882	0405	12.9.02.R5430	800	5966.000	1827,6	-	-	-
10.2.5	Обеспечение реализации мероприятий по сохранению и (или) наращиванию маточного поголовья овец и коз	Минсельхоз РБ	Итого, в том числе: бюджет Республики Башкортостан федеральный бюджет местные бюджеты государственные внебюджетные фонды внебюджетные источники	882	0405	12.9.02.R5430	800	5967.000	13402,4	-	-	-
10.3	Основное мероприятие "Обеспечение сохранности производственных ресурсов в отраслях агропромышленного комплекса"	Минсельхоз РБ	Итого, в том числе: бюджет Республики Башкортостан федеральный бюджет местные бюджеты государственные внебюджетные фонды внебюджетные источники	882	0405	12.9.03.000000	800	1429898,8	28864,5	-	-	-
10.3.1	Обеспечение возмещения части затрат сельскохозяйственных товаропроизводителей по договору сельскохозяйственного страхования в области растениеводства	Минсельхоз РБ	Итого, в том числе: бюджет Республики Башкортостан федеральный бюджет местные бюджеты государственные внебюджетные фонды внебюджетные источники	882	0405	12.9.03.R5430	800	211672,3	211672,3	-	-	-
10.3.2	Обеспечение реализации мероприятий по страхованию сельскохозяйственных животных	Минсельхоз РБ	Итого, в том числе: бюджет Республики Башкортостан федеральный бюджет местные бюджеты государственные внебюджетные фонды внебюджетные источники	882	0405	12.9.03.R5430	800	1189362,0	1189362,0	-	-	-
			Итого, в том числе: бюджет Республики Башкортостан федеральный бюджет местные бюджеты государственные внебюджетные фонды внебюджетные источники	882	0405	12.9.03.R5430	800	285991,1	285991,1	-	-	-
			Итого, в том числе: бюджет Республики Башкортостан федеральный бюджет местные бюджеты государственные внебюджетные фонды внебюджетные источники	882	0405	12.9.03.R5430	800	5935.000	25957,2	-	-	-
			Итого, в том числе: бюджет Республики Башкортостан федеральный бюджет местные бюджеты государственные внебюджетные фонды внебюджетные источники	882	0405	12.9.03.R5430	800	190352,9	190352,9	-	-	-
			Итого, в том числе: бюджет Республики Башкортостан федеральный бюджет местные бюджеты государственные внебюджетные фонды внебюджетные источники	882	0405	12.9.03.R5430	800	69681,0	69681,0	-	-	-
			Итого, в том числе: бюджет Республики Башкортостан федеральный бюджет местные бюджеты государственные внебюджетные фонды внебюджетные источники	882	0405	12.9.03.R5430	800	93907,7	93907,7	-	-	-
			Итого, в том числе: бюджет Республики Башкортостан федеральный бюджет местные бюджеты государственные внебюджетные фонды внебюджетные источники	882	0405	12.9.03.R5430	800	5968.000	2907,3	-	-	-
			Итого, в том числе: бюджет Республики Башкортостан федеральный бюджет местные бюджеты государственные внебюджетные фонды внебюджетные источники	882	0405	12.9.03.R5430	800	21319,4	21319,4	-	-	-
			Итого, в том числе: бюджет Республики Башкортостан федеральный бюджет местные бюджеты государственные внебюджетные фонды внебюджетные источники	882	0405	12.9.03.R5430	800	69681,0	69681,0	-	-	-



1	2	14	15	16	17	18	19	20	21	22	23
10.2.2	Обеспечение реализации экономически значимых программ в области мясного скотоводства	-	-	-	-	-	2018-2020	4	6.15	количество реализуемых экономически значимых региональных программ в области мясного скотоводства, единицы	2018 - 1; 2019 - 1; 2020 - 1
10.2.3	Обеспечение реализации мероприятий по раскорчевке старых садов и рекультивации раскорчеванных площадей	-	-	-	-	-	2018-2020	5	6.16	площадь раскорчеванных старых садов, га	2018 - 10; 2019 - 10; 2020 - 10
10.2.4	Обеспечение реализации мероприятий по сохранению и (или) наращиванию площадей многолетних плодовых и ягодных насаждений	-	-	6254,6	5127,2	5127,2	2018-2020	5	6.16; 6.43	прирост объемов производства плодово-ягодной продукции, %	2018 - 3; 2019 - 3; 2020 - 3
10.2.5	Обеспечение реализации мероприятий по сохранению и (или) наращиванию маточного поголовья овец и коз	-	-	84000,0	84000,0	84000,0	2018-2020	5	6.17	прирост производства шерсти, т	2018 - 2; 2019 - 4; 2020 - 6
10.3	Основное мероприятие "Обеспечение сохранности производственных ресурсов в отраслях агропромышленного комплекса"	-	-	477974,4	475962,2	475962,2	2018-2020	5	6.18-6.21; 6.44; 6.45	x	x
10.3.1	Обеспечение возмещения части затрат сельскохозяйственных товаропроизводителей по договору сельскохозяйственного страхования в области растениеводства	-	-	96536,7	94727,2	94727,2	2018-2020	5	6.18; 6.44	количество заключенных договоров страхования сельскохозяйств (не менее), единицы	2018 - 35; 2019 - 35; 2020 - 35
10.3.2	Обеспечение реализации мероприятий по страхованию сельскохозяйственных животных	-	-	31437,7	31235,0	31235,0	2018-2020	5	6.19; 6.45	количество заключенных договоров страхования в области животноводства (не менее), единицы	2018 - 1; 2019 - 1; 2020 - 1
		-	-	23227,0	23227,0	23227,0					
		-	-	396454,0	396454,0	396454,0					
		-	-	84000,0	84000,0	84000,0					
		-	-	9782,5	9541,0	9541,0					
		-	-	71737,9	69967,2	69967,2					
		-	-	-	-	-					
		-	-	-	-	-					
		-	-	396454,0	396454,0	396454,0					
		-	-	96536,7	94727,2	94727,2					
		-	-	8797,2	8580,0	8580,0					
		-	-	64512,5	62920,2	62920,2					
		-	-	-	-	-					
		-	-	23227,0	23227,0	23227,0					
		-	-	31437,7	31235,0	31235,0					
		-	-	985,3	961,0	961,0					
		-	-	7225,4	7047,0	7047,0					
		-	-	-	-	-					
		-	-	23227,0	23227,0	23227,0					

1	2	3	4	5	6	7	8	9	10	11	12	13
10.3.3	Обеспечение реализации мероприятий по сохранению и (или) наращиванию поголовья мясных табуных лошадей	Минсельхоз РБ	Итого, в том числе: бюджет Республики Башкортостан федеральный бюджет местные бюджеты государственные внебюджетные фонды внебюджетные источники	882	0405	12.9.03.R5430	800	5969,000	1050000,0	-	-	-
10.3.4	Обеспечение реализации мероприятий по содержанию товарного поголовья коров специализированных мясных пород	Минсельхоз РБ	Итого, в том числе: бюджет Республики Башкортостан федеральный бюджет местные бюджеты государственные внебюджетные фонды внебюджетные источники	x	x	x	x	x	1050000,0	-	-	-
10.4	Основное мероприятие "Обеспечение увеличения продуктивности в животноводстве и растениеводстве"	Минсельхоз РБ	Итого, в том числе: бюджет Республики Башкортостан федеральный бюджет местные бюджеты государственные внебюджетные фонды внебюджетные источники	x	x	x	x	x	2116783,1	-	-	-
10.4.1	Обеспечение поддержки по развитию племенного скотоводства мясного направления	Минсельхоз РБ	Итого, в том числе: бюджет Республики Башкортостан федеральный бюджет местные бюджеты государственные внебюджетные фонды внебюджетные источники	882	0405	12.9.04.00000	x	x	81038,0	-	-	-
10.4.2	Обеспечение поддержки по развитию племенного животноводства	Минсельхоз РБ	Итого, в том числе: бюджет Республики Башкортостан федеральный бюджет местные бюджеты государственные внебюджетные фонды внебюджетные источники	x	x	x	x	x	594279,1	-	-	-
10.4.3	Обеспечение поддержки по развитию племенного скотоводства молочного направления	Минсельхоз РБ	Итого, в том числе: бюджет Республики Башкортостан федеральный бюджет местные бюджеты государственные внебюджетные фонды внебюджетные источники	x	x	x	x	x	6350,0	-	-	-
10.4.4	Осуществление поддержки элитного семеноводства	Минсельхоз РБ	Итого, в том числе: бюджет Республики Башкортостан федеральный бюджет местные бюджеты государственные внебюджетные фонды внебюджетные источники	x	x	x	x	x	1435116,0	-	-	-
			Итого, в том числе: бюджет Республики Башкортостан федеральный бюджет местные бюджеты государственные внебюджетные фонды внебюджетные источники	x	x	x	x	x	78666,0	-	-	-
			Итого, в том числе: бюджет Республики Башкортостан федеральный бюджет местные бюджеты государственные внебюджетные фонды внебюджетные источники	882	0405	12.9.04.R5430	800	5936,000	9259,8	-	-	-
			Итого, в том числе: бюджет Республики Башкортостан федеральный бюджет местные бюджеты государственные внебюджетные фонды внебюджетные источники	x	x	x	x	x	67906,2	-	-	-
			Итого, в том числе: бюджет Республики Башкортостан федеральный бюджет местные бюджеты государственные внебюджетные фонды внебюджетные источники	x	x	x	x	x	1500,0	-	-	-
			Итого, в том числе: бюджет Республики Башкортостан федеральный бюджет местные бюджеты государственные внебюджетные фонды внебюджетные источники	x	x	x	x	x	1778927,8	-	-	-
			Итого, в том числе: бюджет Республики Башкортостан федеральный бюджет местные бюджеты государственные внебюджетные фонды внебюджетные источники	882	0405	12.9.04.R5430	800	5971,000	51471,4	-	-	-
			Итого, в том числе: бюджет Республики Башкортостан федеральный бюджет местные бюджеты государственные внебюджетные фонды внебюджетные источники	x	x	x	x	x	377456,4	-	-	-
			Итого, в том числе: бюджет Республики Башкортостан федеральный бюджет местные бюджеты государственные внебюджетные фонды внебюджетные источники	x	x	x	x	x	1350000,0	-	-	-
			Итого, в том числе: бюджет Республики Башкортостан федеральный бюджет местные бюджеты государственные внебюджетные фонды внебюджетные источники	x	x	x	x	x	259189,3	-	-	-
			Итого, в том числе: бюджет Республики Башкортостан федеральный бюджет местные бюджеты государственные внебюджетные фонды внебюджетные источники	882	0405	12.9.04.R5430	800	5973,000	20306,8	-	-	-
			Итого, в том числе: бюджет Республики Башкортостан федеральный бюджет местные бюджеты государственные внебюджетные фонды внебюджетные источники	x	x	x	x	x	148916,5	-	-	-
			Итого, в том числе: бюджет Республики Башкортостан федеральный бюджет местные бюджеты государственные внебюджетные фонды внебюджетные источники	x	x	x	x	x	6350,0	-	-	-
			Итого, в том числе: бюджет Республики Башкортостан федеральный бюджет местные бюджеты государственные внебюджетные фонды внебюджетные источники	x	x	x	x	x	83616,0	-	-	-



1	2	14	15	16	17	18	19	20	21	22	23
10.3.3	Обеспечение реализации мероприятий по сохранению и (или) наращиванию поголовья мясных табунных лошадей	-	-	350000,0	350000,0	350000,0	2018-2020	5	6.20	прирост поголовья мясных табунных лошадей в СХП и К(Ф)Х, включая ИП, головы	2018 – 100; 2019 – 100; 2020 – 100
10.3.4	Обеспечение реализации мероприятий по содержанию товарного поголовья коров специализированных мясных пород	-	-	-	-	-	2018-2020	5	6.21	прирост маточного поголовья крупного рогатого скота мясных пород и их помесей, %	2018 – 1,0; 2019 – 1,0; 2020 – 2,5
10.4	Основное мероприятие "Обеспечение увеличения продуктивности в животноводстве и растениеводстве"	-	-	709693,7	703544,7	703544,7	2018-2020	5	6.22-6.24; 6.46-6.50	x	x
10.4.1	Обеспечение поддержки по развитию племенного скотоводства мясного направления	-	-	26652,2	26006,9	26006,9	2018-2020	5	6.22	прирост поголовья крупного рогатого скота мясных пород и их помесей, %	2018 – 1,2; 2019 – 1,2; 2020 – 1,2
10.4.2	Обеспечение поддержки по развитию племенного животноводства	-	-	595368,0	591779,9	591779,9	2018-2020	5	6.23	численность племенного маточного поголовья, тыс. условных голов	2018 – 59; 2019 – 60; 2020 – 60
10.4.3	Обеспечение поддержки по развитию племенного скотоводства молочного направления	-	-	-	-	-	2018-2020	5	6.23	поголовье племенного крупнорогатого скота молочного направления в СХП и К(Ф)Х, включая ИП, головы	2018 – 95400; 2019 – 95600; 2020 – 95600
10.4.4	Осуществление поддержки элитного семеноводства	-	-	87673,5	85757,9	85757,9	2018-2020	5	6.24; 6.46-6.50	площадь, засеваемая элитными семенами, га	2018 – 270; 2019 – 280; 2020 – 290
		-	-	6882,2	6712,3	6712,3					
		-	-	50469,3	49223,6	49223,6					
		-	-	2450,0	1950,0	1950,0					
		-	-	-	-	-					
		-	-	27872,0	27872,0	27872,0					

1	2	3	4	5	6	7	8	9	10	11	12	13
10.5	Основное мероприятие "Обеспечение развития малых форм хозяйствования и кооперации на селе"	Минсельхоз РБ	Итого, в том числе: бюджет Республики Башкортостан федеральный бюджет местные бюджеты государственные внебюджетные фонды внебюджетные источники	882	0405	12.9.05.00000	x	x	5703684,1	-	-	-
10.5.1	Обеспечение возмещения части процентной ставки по долгосрочным, среднесрочным и краткосрочным кредитам, взятым малыми формами хозяйствования	Минсельхоз РБ	Итого, в том числе: бюджет Республики Башкортостан федеральный бюджет местные бюджеты государственные внебюджетные фонды внебюджетные источники	882	0405	12.9.05.R5430	800	5937,000	20614,7 151174,3	-	-	-
10.5.2	Обеспечение поддержки начинающих фермеров	Минсельхоз РБ	Итого, в том числе: бюджет Республики Башкортостан федеральный бюджет местные бюджеты государственные внебюджетные фонды внебюджетные источники	882	0405	12.9.05.R5430	800	5974,000	20306,8 148916,5	-	-	-
10.5.3	Обеспечение поддержки семейных животноводческих ферм	Минсельхоз РБ	Итого, в том числе: бюджет Республики Башкортостан федеральный бюджет местные бюджеты государственные внебюджетные фонды внебюджетные источники	882	0405	12.9.05.R5430	800	5975,000	60938,5 446883,0	-	-	-
10.5.4	Грантовая поддержка сельскохозяйственных кооперативов для развития материально-технической базы	Минсельхоз РБ	Итого, в том числе: бюджет Республики Башкортостан федеральный бюджет местные бюджеты государственные внебюджетные фонды внебюджетные источники	882	0405	12.9.06.R5430	800	5976,000	36000,0 264000,0	-	-	-
10.6	Основное мероприятие "Поддержание доходности сельскохозяйственных товаропроизводителей"	Минсельхоз РБ	Итого, в том числе: бюджет Республики Башкортостан федеральный бюджет местные бюджеты государственные внебюджетные фонды внебюджетные источники	882	0405	12.9.06.00000	x	x	871509,0 1197201,4 58846,0	-	-	-
10.6.1	Осуществление несвязанной поддержки в области растениеводства сельскохозяйственным товаропроизводителям	Минсельхоз РБ	Итого, в том числе: бюджет Республики Башкортостан федеральный бюджет местные бюджеты государственные внебюджетные фонды внебюджетные источники	882	0405	12.9.06.R5430	800	5938,000	160854,7 1179601,4	-	-	-
			Итого, в том числе: бюджет Республики Башкортостан федеральный бюджет местные бюджеты государственные внебюджетные фонды внебюджетные источники	x	x	x	x	x	593715,0	-	-	-



1	2	14	15	16	17	18	19	20	21	22	23
10.5	Основное мероприятие "Обеспечение развития малых форм хозяйствования и кооперации на селе"	-	-	1909222,1	1897231,0	1897231,0	2018-2020	5	6.25-6.29	x	x
		-	-	46612,6	45623,7	45623,7					
		-	-	341826,2	334573,8	334573,8					
		-	-	-	-	-					
		-	-	1520783,3	1517033,5	1517033,5					
10.5.1	Обеспечение возмещения части процентной ставки по долгосрочным, среднесрочным и краткосрочным кредитам, взятым малыми формами хозяйствования	-	-	1390721,0	1389284,0	1389284,0	2018-2020	5	6.26	прирост производства продукции сельского хозяйства в К(Ф)Х, включая ИП (в фактически действовавших ценах), %	2018 - 2; 2019 - 3; 2020 - 4
		-	-	6986,5	6814,1	6814,1					
		-	-	51234,5	49969,9	49969,9					
		-	-	-	-	-					
		-	-	1332500,0	1332500,0	1332500,0					
10.5.2	Обеспечение поддержки начинающих фермеров	-	-	63723,9	62151,0	62151,0	2018-2020	5	6.25; 6.26	количество К(Ф)Х, включая ИП, получивших грантовую поддержку, единицы	2018 - 22; 2019 - 25; 2020 - 30
		-	-	6882,2	6712,3	6712,3					
		-	-	50469,3	49223,6	49223,6					
		-	-	-	-	-					
		-	-	6372,4	6215,1	6215,1					
10.5.3	Обеспечение поддержки семейных животноводческих ферм	-	-	288110,5	279129,3	279129,3	2018-2020	5	6.25; 6.27	общее количество К(Ф)Х, включая ИП, осуществляющих деятельность на территории Республики Башкортостан, единицы	2018 - 6350; 2019 - 6400; 2020 - 6450
		-	-	20743,9	20097,3	20097,3					
		-	-	152122,4	147380,3	147380,3					
		-	-	-	-	-					
		-	-	115244,2	111651,7	111651,7					
10.5.4	Грантовая поддержка сельскохозяйственных кооперативов для развития материально-технической базы	-	-	166666,7	166666,7	166666,7	2018-2020	5	6.25; 6.28; 6.29	количество СПоК, участвующих в конкурном отборе на предоставление грантовой поддержки в целях развития материально-технической базы, единицы	2018 - 5; 2019 - 6; 2020 - 6
		-	-	12000,0	12000,0	12000,0					
		-	-	88000,0	88000,0	88000,0					
		-	-	-	-	-					
		-	-	66666,7	66666,7	66666,7					
10.6	Основное мероприятие "Поддержание доходности сельскохозяйственных товаропроизводителей"	-	-	1181036,8	1072922,1	1022419,3	2018-2020	5	3; 4; 6.14; 6.30-6.37	x	x
		-	-	357893,2	282909,3	230706,5					
		-	-	419551,0	388825,2	388825,2					
		-	-	20652,0	18247,0	19947,0					
		-	-	382940,6	382940,6	382940,6					
10.6.1	Осуществление несвязанной поддержки в области растениеводства сельскохозяйственным товаропроизводителям	-	-	667667,5	633251,8	633251,8	2018-2020	5	6.30	сохранение посевных площадей зерновых и зернобобовых культур, %	2018 - 100; 2019 - 100; 2020 - 100
		-	-	56371,5	52241,6	52241,6					
		-	-	413391,0	383105,2	383105,2					
		-	-	-	-	-					
		-	-	197905,0	197905,0	197905,0					

1	2	3	4	5	6	7	8	9	10	11	12	13
10.6.2	Осуществление несвязанной поддержки сельскохозяйственным товаропроизводителям в области производства семенного картофеля и овощей открытого грунта	Минсельхоз РБ	Итого, в том числе: бюджет Республики Башкортостан федеральный бюджет местные бюджеты государственные внебюджетные фонды внебюджетные источники	882	0405	12.9.06.R5430	800	5977,000	20000,0	-	-	-
10.6.3	Оказание поддержки в сохранении почвенного плодородия	Минсельхоз РБ	Итого, в том числе: бюджет Республики Башкортостан федеральный бюджет местные бюджеты государственные внебюджетные фонды внебюджетные источники	882	0405	12.9.06.R5430	800	5939,000	133881,3	-	-	-
10.6.4	Обеспечение достижения показателей в области сельскохозяйственного производства	Минсельхоз РБ	Итого, в том числе: бюджет Республики Башкортостан федеральный бюджет местные бюджеты государственные внебюджетные фонды внебюджетные источники	882	0405	12.9.06.62870	800	5940,000	207265,7	-	-	-
10.6.5	Осуществление мероприятий по обеспечению участия организаций агропромышленного комплекса в Российской агропромышленной выставке "Золотая осень"	Минсельхоз РБ	Итого, в том числе: бюджет Республики Башкортостан федеральный бюджет местные бюджеты государственные внебюджетные фонды внебюджетные источники	882	0405	12.9.06.62870	200	5978,000	19500,0	-	-	-
10.6.6	Организация предоставления специализированной гидрометеорологической информации	Минсельхоз РБ	Итого, в том числе: бюджет Республики Башкортостан федеральный бюджет местные бюджеты государственные внебюджетные фонды внебюджетные источники	882	0405	12.9.06.62870	200	5941,000	15000,0	-	-	-
10.6.7	Обеспечение средствами химизации	Минсельхоз РБ	Итого, в том числе: бюджет Республики Башкортостан федеральный бюджет местные бюджеты государственные внебюджетные фонды внебюджетные источники	882	0405	12.9.06.62140	800	5942,000	240000,0	-	-	-
10.6.8	Обеспечение возмещения части затрат на закуп ячменя для переработки на цели, связанные с производством пищевых продуктов, включая напитки	Минсельхоз РБ	Итого, в том числе: бюджет Республики Башкортостан федеральный бюджет местные бюджеты государственные внебюджетные фонды внебюджетные источники	882	0405	12.9.06.62140	800	5942,000	222960,0	-	-	-



1	2	14	15	16	17	18	19	20	21	22	23
10.6.2	Осуществление несвязанной поддержки сельскохозяйственным товаропроизводителям в области производства семенного картофеля и овощей открытого грунта	-	-	7000,0	6500,0	6500,0	2018-2020	5	6.31	объем производства семенного картофеля и овощей открытого грунта в СХП и К(Ф)Х, включая ИП, т	2018 – 25000; 2019 – 26000; 2020 – 27000
		-	-	840,0	780,0	780,0					
		-	-	6160,0	5720,0	5720,0					
		-	-	-	-	-					
		-	-	-	-	-					
10.6.3	Оказание поддержки в сохранении почвенного плодородия	-	-	49127,1	48527,1	48527,1	2018-2020	5	6.32	площадь фосфорирования и известкования кислых почв, тыс. га	2018 – 2,3; 2019 – 2,5; 2020 – 2,7
		-	-	44627,1	44627,1	44627,1					
		-	-	4500,0	3900,0	3900,0					
		-	-	-	-	-					
10.6.4	Обеспечение достижения показателей в области сельскохозяйственного производства	-	-	187575,3	190116,3	139270,1	2018-2020	5	6.32	общее число организаций агропромышленного комплекса, получивших государственную поддержку, единицы	2018 – 920; 2019 – 930; 2020 – 940
		-	-	84523,3	87644,3	35098,1					
		-	-	13052,0	12472,0	14172,0					
		-	-	90000,0	90000,0	90000,0					
10.6.5	Осуществление мероприятий по обеспечению участия организаций агропромышленного комплекса в Российской агропромышленной выставке "Золотая осень"	-	-	6500,0	6500,0	6500,0	2018-2020	5	3; 4; 6.32; 6.33	количество медалей, полученных организациями агропромышленного комплекса Республики Башкортостан, единицы	2018 – 20; 2019 – 25; 2020 – 30
		-	-	6500,0	6500,0	6500,0					
		-	-	-	-	-					
		-	-	-	-	-					
		-	-	-	-	-					
10.6.6	Организация предоставления специализированной гидрометеорологической информации	-	-	500,0	500,0	500,0	2018-2020	5	6.32	количество заключенных договоров на предоставление специализированной гидрометеорологической информации, единицы	2018 – 1; 2019 – 1; 2020 – 1
		-	-	500,0	500,0	500,0					
		-	-	-	-	-					
		-	-	-	-	-					
10.6.7	Обеспечение средствами химизации	-	-	154320,0	154320,0	154320,0	2018-2020	5	6.32	сохранение объемов внесения минеральных удобрений, %	2018 – 100; 2019 – 100; 2020 – 100
		-	-	80000,0	80000,0	80000,0					
		-	-	-	-	-					
		-	-	-	-	-					
		-	-	74320,0	74320,0	74320,0					
10.6.8	Обеспечение возмещения части затрат на закуп ячменя для переработки на цели, связанные с производством пищевых продуктов, включая напитки	-	-	-	-	-	2018-2020	5	6.32; 6.33	объем производства ячменя для переработки на цели, связанные с производством пищевых продуктов, включая напитки, т	2018 – 30; 2019 – 60; 2020 – 60
		-	-	-	-	-					
		-	-	-	-	-					
		-	-	-	-	-					
		-	-	-	-	-					







1	2	3	4	5	6	7	8	9	10	11	12	13
10.7.2	Обеспечение приобретения специализированного рыболовецкого оборудования	Минсельхоз РБ	Итого, в том числе: бюджет Республики Башкортостан Федеральный бюджет местные бюджеты государственные внебюджетные фонды внебюджетные источники	882	0405	12.9.07.62890	800	5945.000	28800,0 28800,0	-	-	-
10.7.3	Обеспечение приобретения комбикормов	Минсельхоз РБ	Итого, в том числе: бюджет Республики Башкортостан Федеральный бюджет местные бюджеты государственные внебюджетные фонды внебюджетные источники	882	0405	12.9.07.62890	800	5981.000	18000,0 18000,0	-	-	-
10.7.4	Обеспечение приобретения рыболовного материала	Минсельхоз РБ	Итого, в том числе: бюджет Республики Башкортостан Федеральный бюджет местные бюджеты государственные внебюджетные фонды внебюджетные источники	882	0405	12.9.07.62890	800	5982.000	14400,0 14400,0	-	-	-
10.8	Основное мероприятие "Создание условий для производства молока"	Минсельхоз РБ	Итого, в том числе: бюджет Республики Башкортостан Федеральный бюджет местные бюджеты государственные внебюджетные фонды внебюджетные источники	882	0405	12.9.08.00000	800	5983.000	8042398,9 125084,5 792618,8	-	-	-
10.8.1	Осуществление мероприятий по организации развития молочного скотоводства и их техническому и научному сопровождению	Минсельхоз РБ	Итого, в том числе: бюджет Республики Башкортостан Федеральный бюджет местные бюджеты государственные внебюджетные фонды внебюджетные источники	882	0405	12.9.08.62860	800	5983.000	4756422,6	-	-	-
10.8.2	Организация и проведение Всероссийского фестиваля "Молочная страна"	Минсельхоз РБ	Итого, в том числе: бюджет Республики Башкортостан Федеральный бюджет местные бюджеты государственные внебюджетные фонды внебюджетные источники	882	0405	12.9.08.62870	200	5984.000	15000,0 15000,0	-	-	-
10.8.3	Поддержание доходности сельскохозяйственных товаропроизводителей в области молочного скотоводства	Минсельхоз РБ	Итого, в том числе: бюджет Республики Башкортостан Федеральный бюджет местные бюджеты государственные внебюджетные фонды внебюджетные источники	882	0405	12.9.08.R5420	800	5947.000	3270976,3 108084,5 792618,8	-	-	-
									2370273,0	-	-	-



1	2	14	15	16	17	18	19	20	21	22	23
10.7.2	Обеспечение приобретения специализированного рыболовецкого оборудования	-	-	9600,0	9600,0	9600,0	2018-2020	5	6,38	удельный вес производства осетровых и иных ценных видов рыб в общем объеме производства рыбы, %	2018 - 19; 2019 - 19; 2020 - 19
		-	-	9600,0	9600,0	9600,0					
		-	-	-	-	-					
		-	-	-	-	-					
		-	-	-	-	-					
10.7.3	Обеспечение приобретения комбикормов	-	-	6000,0	6000,0	6000,0	2018-2020	5	6,38	прирост производства товарной рыбы, %	2018 - 1; 2019 - 1; 2020 - 1
		-	-	6000,0	6000,0	6000,0					
		-	-	-	-	-					
		-	-	-	-	-					
		-	-	-	-	-					
10.7.4	Обеспечение приобретения рыболовецкого материала	-	-	4800,0	4800,0	4800,0	2018-2020	5	6,38	прирост производства рыболовецкого материала, %	2018 - 5; 2019 - 5; 2020 - 5
		-	-	4800,0	4800,0	4800,0					
		-	-	-	-	-					
		-	-	-	-	-					
		-	-	-	-	-					
10.8	Основное мероприятие "Создание условий для производства молока"	-	-	2723831,1	2659283,9	2659283,9	2018-2020	4	6,39	X	X
		-	-	42450,1	40317,2	40317,2					
		-	-	274633,8	258992,5	258992,5					
		-	-	-	-	-					
		-	-	-	-	-					
		-	-	2406747,2	2359974,2	2359974,2					
10.8.1	Осуществление мероприятий по организации развития молочного скотоводства и их техническому и научному сопровождению	-	-	1585474,2	1585474,2	1585474,2	2018-2020	4	6,39	молочная продуктивность 1 коровы в сельскохозяйственных предприятиях, кг	2018 - 4860; 2019 - 5030; 2020 - 5030
		-	-	-	-	-					
		-	-	-	-	-					
		-	-	-	-	-					
		-	-	1585474,2	1585474,2	1585474,2					
10.8.2	Организация и проведение Всероссийского фестиваля "Молочная страна"	-	-	5000,0	5000,0	5000,0	2018-2020	4	6,39	прирост производства молока, %	2018 - 2,5; 2019 - 2,5; 2020 - 3,0
		-	-	5000,0	5000,0	5000,0					
		-	-	-	-	-					
		-	-	-	-	-					
		-	-	-	-	-					
10.8.3	Поддержание доходности сельскохозяйственных товаропроизводителей в области молочного скотоводства	-	-	1133356,9	1068809,7	1068809,7	2018-2020	4	6,39	прирост производства молока в СХП и К(Ф)Х, включая ИП, %	2018 - 1,4; 2019 - 1,4; 2020 - 2,0
		-	-	37450,1	35317,2	35317,2					
		-	-	274633,8	258992,5	258992,5					
		-	-	-	-	-					
		-	-	-	-	-					
		-	-	821273,0	774500,0	774500,0					

1	2	3	4	5	6	7	8	9	10	11	12	13
10.9	Основное мероприятие "Создание условий для развития племенного дела"	Минсельхоз РБ	Итого, в том числе: бюджет Республики Башкортостан федеральный бюджет местные бюджеты государственные внебюджетные фонды внебюджетные источники	882	X	12.9.08.000000	X	X	971559,9	-	-	-
10.9.1	Оказание грантовой поддержки на создание сервисных служб по племенной работе и искусственному осеменению	Минсельхоз РБ	Итого, в том числе: бюджет Республики Башкортостан федеральный бюджет местные бюджеты государственные внебюджетные фонды внебюджетные источники	X	X	X	X	X	-	-	-	-
10.9.2	Обеспечение возмещения части затрат на реализацию мероприятий по развитию племенного дела	Минсельхоз РБ	Итого, в том числе: бюджет Республики Башкортостан федеральный бюджет местные бюджеты государственные внебюджетные фонды внебюджетные источники	X	X	X	X	X	521559,9	-	-	-
10.9.3	Обеспечение государственной поддержки по приобретению племенного молодняка крупного рогатого скота молочного направления продуктивности	Минсельхоз РБ	Итого, в том числе: бюджет Республики Башкортостан федеральный бюджет местные бюджеты государственные внебюджетные фонды внебюджетные источники	882	0405	12.9.09.02420	800	5986.000	4500000,0	-	-	-
10.9.4	Обеспечение государственной поддержки по приобретению племенного поголовья скота мясных пород	Минсельхоз РБ	Итого, в том числе: бюджет Республики Башкортостан федеральный бюджет местные бюджеты государственные внебюджетные фонды внебюджетные источники	X	X	X	X	X	-	-	-	-
10.10	Основное мероприятие "Предотвращение заноса и распространения африканской чумы свиней (АЧС) на территории Республики Башкортостан"	Минсельхоз РБ	Итого, в том числе: бюджет Республики Башкортостан федеральный бюджет местные бюджеты государственные внебюджетные фонды внебюджетные источники	X	X	X	X	X	-	-	-	-
10.10.1	Обеспечение предотвращения заноса и распространения африканской чумы свиней (АЧС) на территории Республики Башкортостан	Минсельхоз РБ	Итого, в том числе: бюджет Республики Башкортостан федеральный бюджет местные бюджеты государственные внебюджетные фонды внебюджетные источники	X	X	X	X	X	-	-	-	-





1	2	3	4	5	6	7	8	9	10	11	12	13
11	Подпрограмма "Стимулирование инвестиционной деятельности в агропромышленном комплексе"	Минсельхоз РБ	Итого, в том числе: бюджет Республики Башкортостан Федеральный бюджет местные бюджеты государственные внебюджетные фонды внебюджетные источники	882	x	12.Б.01.00000	x	x	31439542,2	-	-	-
	Цели подпрограммы: повысить доступность кредитных ресурсов для предприятий агропромышленного комплекса региона; повысить инвестиционную привлекательность агропромышленного комплекса Республики Башкортостан			x	x	x	x	x	27344773,8	-	-	-
	Задачи подпрограммы: аккумулировать собственные оборотные средства сельскохозяйственных товаропроизводителей на оплату субсидируемой части процентной ставки; модернизировать материально-техническую и технологическую базы сельскохозяйственного производства и оптово-распределительных центров; построить новые, реконструировать и модернизировать существующие мощности объектов агропромышленного комплекса											
11.1	Основное мероприятие "Поддержка инвестиционного кредитования в агропромышленном комплексе"	Минсельхоз РБ	Итого, в том числе: бюджет Республики Башкортостан Федеральный бюджет местные бюджеты государственные внебюджетные фонды внебюджетные источники	882	x	12.Б.01.00000	x	x	26984542,2	-	-	-
11.1.1	Осуществление возмещения процентных ставок по инвестиционным кредитам на развитие агропромышленного комплекса	Минсельхоз РБ	Итого, в том числе: бюджет Республики Башкортостан Федеральный бюджет местные бюджеты государственные внебюджетные фонды внебюджетные источники	882	0405	12.Б.01.Р5440	800	5948.000	411817,8	-	-	-
11.1.2	Осуществление возмещения части затрат по уплате процентной ставки по инвестиционным кредитам	Минсельхоз РБ	Итого, в том числе: бюджет Республики Башкортостан Федеральный бюджет местные бюджеты государственные внебюджетные фонды внебюджетные источники	882	0405	12.Б.01.65440	800	5987.000	542960,8	-	-	-
11.2	Основное мероприятие "Создание и модернизация объектов агропромышленного комплекса"	Минсельхоз РБ	Итого, в том числе: бюджет Республики Башкортостан Федеральный бюджет местные бюджеты государственные внебюджетные фонды внебюджетные источники	882	x	12.Б.02.00000	x	x	120000,0	-	-	-
11.2.1	Обеспечение реализации мероприятий по созданию и (или) модернизации объектов животноводческих комплексов молочного направления (молочных ферм), а также приобретение техники и оборудования	Минсельхоз РБ	Итого, в том числе: бюджет Республики Башкортостан Федеральный бюджет местные бюджеты государственные внебюджетные фонды внебюджетные источники	882	0405	12.Б.02.6545Г	800	5952.000	30000,0	-	-	-



1	2	14	15	16	17	18	19	20	21	22	23
11	Подпрограмма "Стимулирование инвестиционной деятельности в агропромышленном комплексе"	-	-	10385364,1	10479894,0	10574284,1	2018-2020	10	10; 7.1-7.10	x	x
		-	-	358491,4	358370,5	357916,7					
		-	-	941948,1	1006598,9	1071442,8					
		-	-	-	-	-					
		-	-	9084924,6	9114924,6	9144924,6					
11.1	Основное мероприятие "Поддержка инвестиционного кредитования в агропромышленном комплексе"	-	-	8930364,1	8994894,0	9059284,1	2018-2020	10	10; 7.1	x	x
		-	-	318491,4	318370,5	317916,7					
		-	-	941948,1	1006598,9	1071442,8					
		-	-	-	-	-					
		-	-	7669924,6	7669924,6	7669924,6					
11.1.1	Осуществление возмещения процентных ставок по инвестиционным кредитам на развитие агропромышленного комплекса	-	-	8740320,2	8813787,5	8887473,7	2018-2020	10	7.1		2018 - 22; 2019 - 22; 2020 - 22
		-	-	128447,5	137264,0	146106,3					
		-	-	941948,1	1006598,9	1071442,8					
		-	-	-	-	-					
		-	-	7669924,6	7669924,6	7669924,6					
11.1.2	Осуществление возмещения части затрат по уплате процентной ставки по инвестиционным кредитам	-	-	190043,9	181106,5	171810,4	2018-2020	10	10		2018 - 30; 2019 - 31; 2020 - 32
		-	-	190043,9	181106,5	171810,4					
		-	-	-	-	-					
		-	-	-	-	-					
		-	-	-	-	-					
11.2	Основное мероприятие "Создание и модернизация объектов агропромышленного комплекса"	-	-	1455000,0	1485000,0	1515000,0	2018-2020	10	7.2-7.10	x	x
		-	-	40000,0	40000,0	40000,0					
		-	-	-	-	-					
		-	-	-	-	-					
		-	-	1415000,0	1445000,0	1475000,0					
11.2.1	Обеспечение реализации мероприятий по созданию и (или) модернизации объектов животноводческих комплексов молочного направления (молочных ферм), а также приобретение техники и оборудования	-	-	1010000,0	1010000,0	1010000,0	2018-2020	10	7.6		2018 - 32700; 2019 - 32800; 2020 - 32900
		-	-	10000,0	10000,0	10000,0					
		-	-	-	-	-					
		-	-	-	-	-					
		-	-	1000000,0	1000000,0	1000000,0					

1	2	3	4	5	6	7	8	9	10	11	12	13
11.2.2	Обеспечение возмещения части прямых понесенных затрат при создании и (или) модернизации объектов тепличных комплексов, а также приобретение техники и оборудования	Минсельхоз РБ	Итого, в том числе: бюджет Республики Башкортостан федеральный бюджет местные бюджеты государственные внебюджетные фонды внебюджетные источники	882	0405	12.Б.02.6545Б	800	5951,000	669000,0	-	-	-
11.2.3	Обеспечение возмещения части прямых понесенных затрат при создании и (или) модернизации объектов селекционно-генетических центров в животноводстве, а также приобретение техники и оборудования	Минсельхоз РБ	Итого, в том числе: бюджет Республики Башкортостан федеральный бюджет местные бюджеты государственные внебюджетные фонды внебюджетные источники	882	0405	12.Б.02.6545Д	800	5949,000	22500,0	-	-	-
11.2.4	Обеспечение возмещения прямых понесенных затрат на создание и (или) модернизацию картофелекранилищ (овошехранилищ), а также на приобретение техники и оборудования	Минсельхоз РБ	Итого, в том числе: бюджет Республики Башкортостан федеральный бюджет местные бюджеты государственные внебюджетные фонды внебюджетные источники	882	0405	12.Б.02.6545Б	800	5674,000	6000,0	-	-	-
11.2.5	Обеспечение возмещения прямых понесенных затрат на создание и (или) модернизацию плодохранилищ, а также на приобретение техники и оборудования	Минсельхоз РБ	Итого, в том числе: бюджет Республики Башкортостан федеральный бюджет местные бюджеты государственные внебюджетные фонды внебюджетные источники	882	0405	12.Б.02.6545А	800	5673,000	-	-	-	-
11.2.6	Обеспечение возмещения части прямых понесенных затрат при создании и (или) модернизации объектов селекционно-семеноводческих центров в растениеводстве, а также на приобретение техники и оборудования	Минсельхоз РБ	Итого, в том числе: бюджет Республики Башкортостан федеральный бюджет местные бюджеты государственные внебюджетные фонды внебюджетные источники	882	0405	12.Б.02.6545Е	800	5950,000	22500,0	-	-	-
11.2.7	Обеспечение возмещения прямых понесенных затрат на создание оптово-распределительных центров, а также на приобретение техники и оборудования	Минсельхоз РБ	Итого, в том числе: бюджет Республики Башкортостан федеральный бюджет местные бюджеты государственные внебюджетные фонды внебюджетные источники	882	0405	12.Б.02.6545Е	800	5950,000	150000,0	-	-	-
11.2.8	Обеспечение возмещения прямых понесенных затрат на создание свиноводческих комплексов, а также на приобретение техники и оборудования	Минсельхоз РБ	Итого, в том числе: бюджет Республики Башкортостан федеральный бюджет местные бюджеты государственные внебюджетные фонды внебюджетные источники	882	0405	12.Б.02.6545Е	800	5950,000	390000,0	-	-	-



1	2	14	15	16	17	18	19	20	21	22	23
11.2.2	Обеспечение возмещения части прямых понесенных затрат при создании и (или) модернизации объектов тепличных комплексов, а также приобретение техники и оборудования	-	-	203000,0	223000,0	243000,0	2018-2020	10	7.5; 7.10	получение урожая в промышленных теплицах (не менее), кг/кв. м	2018 - 35; 2019 - 35; 2020 - 35
		-	-	13000,0	13000,0	13000,0					
		-	-	-	-	-					
		-	-	-	-	-					
		-	-	190000,0	210000,0	230000,0					
11.2.3	Обеспечение возмещения части прямых понесенных затрат при создании и (или) модернизации объектов селекционно-генетических центров в животноводстве, а также приобретение техники и оборудования	-	-	7500,0	7500,0	7500,0	2018-2020	10	7.2	количество созданных и (или) модернизированных объектов селекционно-генетических центров, единицы	2019 - 1; 2020 - 1
		-	-	7500,0	7500,0	7500,0					
		-	-	-	-	-					
		-	-	-	-	-					
		-	-	-	-	-					
11.2.4	Обеспечение возмещения прямых понесенных затрат на создание и (или) модернизацию картофелехранилищ (овощехранилищ), а также на приобретение техники и оборудования	-	-	37000,0	37000,0	37000,0	2018-2020	10	7.9	удельный вес реконструированных и новых мощностей для хранения картофеля и овощей в общем объеме хранилищ картофеля и овощей, %	2018 - 3; 2019 - 3; 2020 - 3
		-	-	2000,0	2000,0	2000,0					
		-	-	-	-	-					
		-	-	-	-	-					
		-	-	35000,0	35000,0	35000,0					
11.2.5	Обеспечение возмещения прямых понесенных затрат на создание и (или) модернизацию плодохранилищ, а также на приобретение техники и оборудования	-	-	20000,0	20000,0	20000,0	2018-2020	10	7.8	удельный вес реконструированных и новых мощностей для хранения плодов и ягод в общем объеме хранилищ плодов и ягод, %	2018 - 3; 2019 - 3; 2020 - 3
		-	-	-	-	-					
		-	-	-	-	-					
		-	-	-	-	-					
		-	-	20000,0	20000,0	20000,0					
11.2.6	Обеспечение возмещения части прямых понесенных затрат при создании и (или) модернизации объектов селекционно-семеноводческих центров в растениеводстве, а также на приобретение техники и оборудования	-	-	7500,0	7500,0	7500,0	2018-2020	10	7.3	количество созданных и (или) модернизированных объектов селекционно-семеноводческих центров, единицы	2018 - 1; 2019 - 1; 2020 - 1
		-	-	7500,0	7500,0	7500,0					
		-	-	-	-	-					
		-	-	-	-	-					
		-	-	-	-	-					
11.2.7	Обеспечение возмещения прямых понесенных затрат на создание оптово-распределительных центров, а также на приобретение техники и оборудования	-	-	50000,0	50000,0	50000,0	2018-2020	10	7.7	ввод в эксплуатацию оптово-распределительных центров, единицы	2018 - 1; 2019 - 1; 2020 - 1
		-	-	-	-	-					
		-	-	-	-	-					
		-	-	-	-	-					
		-	-	50000,0	50000,0	50000,0					
11.2.8	Обеспечение возмещения прямых понесенных затрат на создание свиноводческих комплексов, а также на приобретение техники и оборудования	-	-	120000,0	130000,0	140000,0	2018-2020	10	7.4	количество созданных свиноводческих комплексов, единицы	2018 - 1; 2019 - 1; 2020 - 1
		-	-	-	-	-					
		-	-	-	-	-					
		-	-	-	-	-					
		-	-	120000,0	130000,0	140000,0					

1	2	3	4	5	6	7	8	9	10	11	12	13
12	Подпрограмма "Развитие коневодства Республики Башкортостан"	Минсельхоз РБ	Итого, в том числе: бюджет Республики Башкортостан федеральный бюджет местные бюджеты государственные внебюджетные фонды внебюджетные источники	x	x	x	x	x	1056924,0	-	-	-
	Цель подпрограммы – обеспечить сохранение национальных традиций коневодства в Республике Башкортостан											
	Задачи подпрограммы: увеличить объемы производства продукции коневодства; обеспечить повышение качества племенной работы в коневодстве; создать условия для проведения конно-спортивных мероприятий											
12.1	Основное мероприятие "Создание условий для развития продуктивного коневодства"	Минсельхоз РБ	Итого, в том числе: бюджет Республики Башкортостан федеральный бюджет местные бюджеты государственные внебюджетные фонды внебюджетные источники	x	x	x	x	x	792140,0	-	-	-
12.1.1	Поддержание доходности сельскохозяйственных товаропроизводителей в области молочного коневодства	Минсельхоз РБ	Итого, в том числе: бюджет Республики Башкортостан федеральный бюджет местные бюджеты государственные внебюджетные фонды внебюджетные источники	x	x	x	x	x	792140,0	-	-	-
12.2	Основное мероприятие "Создание условий для развития племенного коневодства"	Минсельхоз РБ	Итого, в том числе: бюджет Республики Башкортостан федеральный бюджет местные бюджеты государственные внебюджетные фонды внебюджетные источники	x	x	x	x	x	120184,0	-	-	-
12.2.1	Приобретение призовых лошадей	Минсельхоз РБ	Итого, в том числе: бюджет Республики Башкортостан федеральный бюджет местные бюджеты государственные внебюджетные фонды внебюджетные источники	x	x	x	x	x	17300,0	-	-	-
12.2.2	Приобретение продуктивных лошадей	Минсельхоз РБ	Итого, в том числе: бюджет Республики Башкортостан федеральный бюджет местные бюджеты государственные внебюджетные фонды внебюджетные источники	x	x	x	x	x	40850,0	-	-	-



1	2	14	15	16	17	18	19	20	21	22	23
12	Подпрограмма "Развитие коневодства Республики Башкортостан"	-	-	285214,7	343972,2	427737,1	2018- 2020	16	12.1-12.3; 16	x	x
		-	-	-	-	-					
		-	-	-	-	-					
		-	-	-	-	-					
		-	-	285214,7	343972,2	427737,1					
		-	-	-	-	-					
12.1	Основное мероприятие "Создание условий для развития продуктивного коневодства"	-	-	205940,0	255000,0	331200,0	2018- 2020	16	12.1	x	x
		-	-	-	-	-					
		-	-	-	-	-					
		-	-	-	-	-					
		-	-	205940,0	255000,0	331200,0					
12.1.1	Поддержание доходности сельскохозяйственных товаропроизводителей в области молочного коневодства	-	-	205940,0	255000,0	331200,0	2018- 2020	16	12.1	количество произведенного кумыса в СХП и К(Ф)Х, включая ИП, т	2018 – 700; 2019 – 800; 2020 – 900
		-	-	-	-	-					
		-	-	-	-	-					
		-	-	-	-	-					
		-	-	205940,0	255000,0	331200,0					
12.2	Основное мероприятие "Создание условий для развития племенного коневодства"	-	-	34274,7	40372,2	45537,1	2018- 2020	16	12.2; 16	x	x
		-	-	-	-	-					
		-	-	-	-	-					
		-	-	-	-	-					
		-	-	-	-	-					
		-	-	34274,7	40372,2	45537,1					
12.2.1	Приобретение призовых лошадей	-	-	5300,0	5700,0	6300,0	2018- 2020	16	12.2	количество приобретенных лошадей призовых пород, головы	2018 – 42; 2019 – 53; 2020 – 65
		-	-	-	-	-					
		-	-	-	-	-					
		-	-	-	-	-					
		-	-	-	-	-					
		-	-	5300,0	5700,0	6300,0					
12.2.2	Приобретение продуктивных лошадей	-	-	12650,0	13450,0	14750,0	2018- 2020	16	16	количество приобретенных продуктивных лошадей пород "Башкирская" и "Русский тяжеловоз", головы	2018 – 235; 2019 – 250; 2020 – 275
		-	-	-	-	-					
		-	-	-	-	-					
		-	-	-	-	-					
		-	-	-	-	-					
		-	-	12650,0	13450,0	14750,0					

1	2	3	4	5	6	7	8	9	10	11	12	13
12.2.3	Осуществление ипподромных испытаний племенных лошадей	Минсельхоз РБ	Итого, в том числе: бюджет Республики Башкортостан федеральный бюджет местные бюджеты государственные внебюджетные фонды внебюджетные источники	x	x	x	x	x	62034,0	-	-	-
12.3	Основное мероприятие "Создание условий для развития спортивного коневодства"	Минсельхоз РБ	Итого, в том числе: бюджет Республики Башкортостан федеральный бюджет местные бюджеты государственные внебюджетные фонды внебюджетные источники	x	x	x	x	x	144600,0	-	-	-
12.3.1	Формирование призового фонда на бега и скачки	Минсельхоз РБ	Итого, в том числе: бюджет Республики Башкортостан федеральный бюджет местные бюджеты государственные внебюджетные фонды внебюджетные источники	x	x	x	x	x	24000,0	-	-	-
12.3.2	Осуществление мероприятий по организации тренингов и испытанию лошадей	Минсельхоз РБ	Итого, в том числе: бюджет Республики Башкортостан федеральный бюджет местные бюджеты государственные внебюджетные фонды внебюджетные источники	x	x	x	x	x	120600,0	-	-	-
12.3.3	Организация и содержание детского конно-спортивного лагеря "Акузат"	Минсельхоз РБ	Итого, в том числе: бюджет Республики Башкортостан федеральный бюджет местные бюджеты государственные внебюджетные фонды внебюджетные источники	x	x	x	x	x	-	-	-	-
13	Подпрограмма "Обеспечение реализации государственной программы «Развитие сельского хозяйства и регулирование рынков сельскохозяйственной продукции, сырья и продовольствия в Республике Башкортостан»"	Минсельхоз РБ; Управление ветеринарии РБ; Гостехнадзор РБ	Итого, в том числе: бюджет Республики Башкортостан	882	0405	12.Я.01.02040; 12.Я.01.92360; 12.Я.0240; 12.Я.9236; 0020400; 0310000; 0920310	x	x	1748366,2	235023,2	249392,5	242961,0
								5001.000	777673,6	102675,3	112080,3	109384,3
								100	600361,9	81241,7	87560,4	83059,8
								200	133475,0	19319,9	16785,0	20123,8
								800	43836,7	2113,7	7734,9	6200,7



1	2	14	15	16	17	18	19	20	21	22	23
12.2.3	Осуществление ипподромных испытаний племенных лошадей	-	-	16324,7	21222,2	24487,1	2018-2020	16	12.2	количество испытанных лошадей башкирской породы (подлежащих субсидированию), принадлежащих СХП и К(Ф)Х, включая ИП Республики Башкортостан, головы	2018 – 60; 2019 – 90; 2020 – 150
12.3	Основное мероприятие "Создание условий для развития спортивного коневодства"	-	-	16324,7	21222,2	24487,1	2018-2020	16	12.3; 16	x	x
12.3.1	Формирование призового фонда на бега и скачки	-	-	8000,0	8000,0	8000,0	2018-2020	16	16	количество исследований (выступлений) на ГАУ Ипподром "Акбузат" РБ, единицы	2018 – 1400; 2019 – 1600; 2020 – 2000
12.3.2	Осуществление мероприятий по организации тренингов и испытаниям лошадей	-	-	37000,0	40600,0	43000,0	2018-2020	16	16	количество испытанных лошадей призовых пород и лошадей башкирской породы, головы	2018 – 320; 2019 – 380; 2020 – 450
12.3.3	Организация и содержание детского конно-спортивного лагеря "Акбузат"	-	-	-	-	-	2018-2020	16	12.3	количество дней пребывания детей и подростков в детском конно-спортивном лагере «Акбузат», дни	2018 – 30; 2019 – 30; 2020 – 30
13	Подпрограмма "Обеспечение реализации государственной программы «Развитие сельского хозяйства и регулирование рынков сельскохозяйственной продукции, сырья и продовольствия в Республике Башкортостан»"	235823,5	238420,2	179600,1	180915,9	186229,8	x	x	x	x	x
		106347,6	104182,1	79819,4	80406,6	82778,0					
		82032,6	84213,4	59569,4	60156,6	62528,0					
		18241,1	13973,1	14830,1	15101,0	15101,0					
		6073,9	5995,6	5419,9	5149,0	5149,0					

1	2	3	4	5	6	7	8	9	10	11	12	13
				812	0405	12.Я.01.02040; 12.Я.01.92360; 12.Я.0240; 12.Я.9236; 0020400; 0310000; 0920310	x 100 200 400 800	5001.000	339969,8 279142,1 58899,2 1132,0 796,5	46476,2 37409,3 7764,9 1132,0 170,0	47620,8 40548,4 6961,5 — 110,9	46238,5 38798,4 7340,5 — 99,6
				815	0405	12.Я.01.02040; 12.Я.01.92360; 12.Я.0240; 12.Я.9236; 0020400; 0310000; 0920310	x 100 200 800	5001.000	630722,8 437085,7 171757,5 1879,6	85871,7 60823,7 24720,7 327,3	89691,4 66907,4 22460,6 323,4	87338,2 63306,1 23755,9 276,2
			федеральный бюджет	x	x	x	x	x	—	—	—	—
			местные бюджеты	x	x	x	x	x	—	—	—	—
			государственные внебюджетные фонды	x	x	x	x	x	—	—	—	—
			внебюджетные источники	x	x	x	x	x	—	—	—	—

Список использованных сокращений

- ГАУ Ипподром "Акбузат" РБ – Государственное автономное учреждение Ипподром "Акбузат" Республики Башкортостан им. Т.Т. Кузимова  
ГКУ РБ Управление по мелиорации земель – Государственное казенное учреждение Республики Башкортостан "Управление по мелиорации земель"  
Гостехнадзор РБ – Государственная инспекция по надзору за техническим состоянием самоходных машин и других видов техники Республики Башкортостан  
Гостранс РБ – Государственный комитет Республики Башкортостан по транспорту и дорожному хозяйству  
ИП – индивидуальные предприниматели  
К(Ф)Х – крестьянские фермерские хозяйства  
Минсельхоз РБ – Министерство сельского хозяйства Республики Башкортостан  
СПоК – сельскохозяйственные потребительские кооперативы  
СХП – сельскохозяйственные организации  
Управление ветеринарии РБ – Управление ветеринарии Республики Башкортостан



1	2	14	15	16	17	18	19	20	21	22	23
		44294,4	47166,0	35508,2	35781,4	36884,3					
		37989,7	38820,7	27980,9	28309,2	29285,5					
		6213,7	8254,3	7449,3	7394,2	7520,8					
		-	-	-	-	-					
		91,0	91,0	78,0	78,0	78,0					
		85181,5	87072,1	64272,5	64727,9	66567,5					
		61568,4	63543,1	46063,8	46492,6	48380,6					
		23393,1	23338,4	18028,0	18054,6	18006,2					
		220,0	190,6	180,7	180,7	180,7					
		-	-	-	-	-					
		-	-	-	-	-					
		-	-	-	-	-					
		-	-	-	-	-					





№ п/п	Бюджетное ассигнование	Расходы бюджета Республики Башкортостан на оказание государственной услуги (выполнение работы) по годам реализации государственной программы, тыс. рублей										Целевой индикатор и показатель государственной программы, для достижения которого оказывается государственная услуга (выполняется работа), единица измерения
		2013	2014	2015	2016	2017	2018	2019	2020			
1	2	15	16	17	18	19	20	21	22	23		
1												
1.1												
1.1.1	Проведение плановых диагностических мероприятий на особо опасные болезни животных (птиц) и болезни, общие для человека и животных (птиц), в части проведения диагностических мероприятий	x	x	x	x	95437,10	104547,7	105498,4	109332,3	7. Доля охвата сельскохозяйственных и домашних животных и птиц противозооотическими мероприятиями, % 2.1. Доля зарегистрированных случаев заболеваемости сельскохозяйственных и домашних животных общими для человека и животных инфекционными заболеваниями в общем количестве сельскохозяйственных и домашних животных, %		

1	2	3	4	5	6	7	8	9	10	11	12	13	14
1.1.2	Ветеринарно-санитарные мероприятия по обеспечению безопасности продуктов животноводства	ветеринарно-санитарные мероприятия по обеспечению безопасности продуктов животноводства	количество выданных заключений (экспертиз) либо ветеринарных сопроводительных документов	единицы	2013 – 452186,13; 2014 – 128059,15; 2015 – 103,81	1701,0	877,5	761383,0	x	x	x	x	x
1.1.3	Проведение плановых диагностических мероприятий на особо опасные болезни животных (птиц) и болезни для человека и животных (птиц), в части проведения отбора проб	проведение мероприятий по предупреждению и ликвидации заразных и иных болезней животных, включая сельскохозяйственных, домашних, зоопарковых и других животных, пушных зверей, птиц, рыб и пчел, а также по их лечению	количество проб	штука	2017 – 43,53; 2018 – 50,53; 2019 – 50,99; 2020 – 52,84	x	x	x	x	970000,0	974560,0	974560,0	974560,0
1.1.4	Проведение плановых профилактических вакцинаций животных (птиц) против особо опасных болезней животных и болезней, общих для человека и животных (птиц)	проведение мероприятий по предупреждению и ликвидации заразных и иных болезней животных, включая сельскохозяйственных, домашних, зоопарковых и других животных, пушных зверей, птиц, рыб и пчел, а также по их лечению	количество голов/тыс. голов	тыс. голов	2017 – 47727,86; 2018 – 49515,18; 2019 – 49964,80; 2020 – 51781,13	x	x	x	x	10120,0	10076,0	10076,0	10076,0
1.1.5	Проведение вынужденных профилактических вакцинаций животных (птиц) в случаях возникновения или	проведение мероприятий по предупреждению и ликвидации заразных и иных болезней животных, включая	количество голов/тыс. голов	тыс. голов	2017 – 84833,33; 2018 – 88314,81; 2019 – 89055,56; 2020 – 92055,56	x	x	x	x	5,4	5,4	5,4	5,4



1	2	15	16	17	18	19	20	21	22	23
1.1.2	Ветеринарно-санитарные мероприятия по обеспечению безопасности продуктов животноводства	769168,6	112371,9	79041,6	x	x	x	x	x	7. Доля охвата сельскохозяйственных и домашних животных и птиц противозооотическими мероприятиями, % 2.2. Доля выявленных недоброкачественных продуктов и сырья животного происхождения в общем числе проверенных продуктов животного происхождения, %
1.1.3	Проведение плановых диагностических мероприятий на особо опасные болезни животных (птиц) и болезни, общие для человека и животных (птиц), в части проведения отбора проб	x	x	x	x	42225,7	49247,2	49694,5	51498,8	7. Доля охвата сельскохозяйственных и домашних животных и птиц противозооотическими мероприятиями, % 2.1. Доля зарегистрированных случаев заболеваемости сельскохозяйственных и домашних животных общими для человека и животных инфекционными заболеваниями в общем количестве сельскохозяйственных и домашних животных, %
1.1.4	Проведение плановых профилактических вакцинаций животных (птиц) против особо опасных болезней животных и болезней, общих для человека и животных (птиц)	x	x	x	x	483005,9	498915,0	503445,3	521746,7	7. Доля охвата сельскохозяйственных и домашних животных и птиц противозооотическими мероприятиями, % 2.1. Доля зарегистрированных случаев заболеваемости сельскохозяйственных и домашних животных общими для человека и животных инфекционными заболеваниями в общем количестве сельскохозяйственных и домашних животных, %
1.1.5	Проведение вынужденных профилактических вакцинаций животных (птиц) в случаях возникновения или	x	x	x	x	458,1	476,9	480,9	497,1	7. Доля охвата сельскохозяйственных и домашних животных и птиц противозооотическими мероприятиями, % 2.1. Доля зарегистрированных случаев заболеваемости сельскохозяйственных и домашних животных общими для человека и животных инфекционными заболеваниями в общем количестве

1	2	3	4	5	6	7	8	9	10	11	12	13	14
	угрозы возникновения особо опасных болезней животных и болезней, общих для человека и животных (птиц)	сельскохозяйственных, домашних, зоопарковых и других животных, пушных зверей, птиц, рыб и пчел, а также по их лечению											
1.1.6	Проведение плановых лабораторных исследований на особо опасные болезни животных (птиц), болезни, общие для человека и животных (птиц), включая отбор проб и их транспортировку	проведение мероприятий по предупреждению и ликвидации заразных и иных болезней животных, включая сельскохозяйственных, домашних, зоопарковых и других животных, пушных зверей, птиц, рыб и пчел, а также по их лечению	количество исследований	единица	2017 – 22,65; 2018 – 26,39; 2019 – 26,62; 2020 – 27,56	x	x	x	x	3850000,0	3364000,0	3364000,0	3364000,0
1.1.7	Проведение ветеринарно-санитарных мероприятий	проведение мероприятий по предупреждению и ликвидации заразных и иных болезней животных, включая сельскохозяйственных, домашних, зоопарковых и других животных, пушных зверей, птиц, рыб и пчел, а также по их лечению	количество квадратных метров	кв. м	2017 – 5,75; 2018 – 2,92; 2019 – 2,92; 2020 – 2,95	x	x	x	x	15000,0	15000,0	15000,0	15000,0
1.1.8	Проведение ветеринарных организационных работ, включая учет и ответственное хранение лекарственных средств и	проведение мероприятий по предупреждению и ликвидации заразных и иных болезней животных, включая	количество мероприятий	единица	2017 – 0,42; 2018 – 0,46; 2019 – 0,46; 2020 – 0,48	x	x	x	x	14700000,0	14700000,0	14700000,0	14700000,0



1	2	15	16	17	18	19	20	21	22	23
	Угрозы возникновения особо опасных болезней животных и болезней, общих для человека и животных (птиц)									
1.1.6	Проведение плановых лабораторных исследований на особо опасные болезни животных (птиц), болезни, общие для человека и животных (птиц), включая отбор проб и их транспортировку	x	x	x	x	87198,0	88780,0	89561,0	92715,0	7. Доля охвата сельскохозяйственных и домашних животных и птиц противозoonотическими мероприятиями, % 2.1. Доля зарегистрированных случаев заболеваемости сельскохозяйственных и домашних животных общими для человека и животных инфекционными заболеваниями в общем количестве сельскохозяйственных и домашних животных, %
1.1.7	Проведение ветеринарно-санитарных мероприятий	x	x	x	x	86,3	43,8	43,8	44,2	7. Доля охвата сельскохозяйственных и домашних животных и птиц противозoonотическими мероприятиями, % 2.1. Доля зарегистрированных случаев заболеваемости сельскохозяйственных и домашних животных общими для человека и животных инфекционными заболеваниями в общем количестве сельскохозяйственных и домашних животных, %
1.1.8	Проведение ветеринарных организационных работ, включая учет и ответственное хранение лекарственных средств и	x	x	x	x	6167,7	6706,8	6762,9	6989,2	7. Доля охвата сельскохозяйственных и домашних животных и птиц противозoonотическими мероприятиями, % 2.1. Доля зарегистрированных случаев заболеваемости сельскохозяйственных и домашних животных общими для человека и животных инфекционными заболеваниями в общем количестве

1	2	3	4	5	6	7	8	9	10	11	12	13	14
	препаратов для ветеринарного применения	сельскохозяйственных, домашних, зоопарковых и других животных, пушных зверей, птиц, рыб и пчел, а также по их лечению											
I.1.9	Оформление и выдача ветеринарных сопроводительных документов	оформление и выдача ветеринарных сопроводительных документов	количество документов	штука	2017 – 37,72; 2018 – 15,20; 2019 – 15,35; 2020 – 15,90	x	x	x	x	576504,0	1084132,0	1083768,0	1083886,0
I.1.10	Проведение ветеринарно-санитарной экспертизы сырья и продукции животного происхождения на трихинеллез	проведение мероприятий по защите населения от болезней, общих для человека и животных (птиц), и пищевых отравлений	количество экспертиз	единица	2017 – 35,25; 2018 – 24,42; 2019 – 24,29; 2020 – 24,89	x	x	x	x	217413,0	407333,0	413105,0	417773,0
I.1.11	Проведение государственного ветеринарного мониторинга остатков запрещенных и вредных веществ в организме живых животных и продуктах животного происхождения, включая отбор и их транспортировку	проведение мероприятий по защите населения от болезней общих для человека и животных (птиц) и пищевых отравлений	количество проб	штука	2017 – 16690,32; 2018 – 3738,13; 2019 – 3638,18; 2020 – 3695,76	x	x	x	x	155,0	160,0	165,0	165,0
I.1.12	Проведение лабораторных исследований в рамках осуществления	проведение мероприятий по защите населения от болезней общих для	количество проб	штука	2017 – 12089,29; 2018 – 3190,00; 2019 – 3005,00; 2020 – 2884,11	x	x	x	x	140,0	150,0	160,0	170,0



1	2	15	16	17	18	19	20	21	22	23
	препаратов для ветеринарного применения									сельскохозяйственных и домашних животных, %
1.1.9	Оформление и выдача ветеринарных сопроводительных документов	x	x	x	x	21745,8	16481,5	16630,7	17233,5	7. Доля охвата сельскохозяйственных и домашних животных и птиц противозoonотическими мероприятиями, % 2.14. Доля выданных ветеринарных сопроводительных документов на подконтрольные товары, включенные в Перечень товаров, подлежащих ветеринарному контролю, в общем числе обращений по поводу выдачи ветеринарных сопроводительных документов на подконтрольные товары, включенные в Перечень товаров, подлежащих ветеринарному контролю, %
1.1.10	Проведение ветеринарно-санитарной экспертизы сырья и продукции животного происхождения на трихинеллез	x	x	x	x	7664,4	9946,3	10036,3	10399,3	7. Доля охвата сельскохозяйственных и домашних животных и птиц противозoonотическими мероприятиями, % 2.15. Доля выявленных недоброкачественных продуктов и сырья животного происхождения в общем числе продуктов животного происхождения, проверенных на трихинеллез, %
1.1.11	Проведение государственного ветеринарного мониторинга остатков запрещенных и вредных веществ в организме живых животных и продуктах животного происхождения, включая отбор и их транспортировку	x	x	x	x	2587,0	598,1	600,3	609,8	7. Доля охвата сельскохозяйственных и домашних животных и птиц противозoonотическими мероприятиями, % 2.2. Доля выявленных недоброкачественных продуктов и сырья животного происхождения в общем числе проверенных продуктов животного происхождения, %
1.1.12	Проведение лабораторных исследований в рамках осуществления	x	x	x	x	1692,5	478,5	480,8	490,3	7. Доля охвата сельскохозяйственных и домашних животных и птиц противозoonотическими мероприятиями, % 2.2. Доля выявленных недоброкачественных продуктов и сырья

1	2	3	4	5	6	7	8	9	10	11	12	13	14
	регионального государственного ветеринарного надзора, включая отбор и их транспортировку	человека и животных (птиц) и пищевых отравлений											
1.1.13	Проведение учета и контроля за состоянием скотомогильников, включая сибирязвенные	проведение мероприятий по защите населения от болезней общих для человека и животных (птиц) и пищевых отравлений	количество объектов	штука	2017 – 319,90; 2018 – 325,94; 2019 – 328,85; 2020 – 340,88	x	x	x	x	1754,0	1754,0	1754,0	1754,0
1.1.14	Реализация основных профессиональных образовательных программ профессионального обучения – программ повышения квалификации рабочих и служащих	реализация основных профессиональных образовательных программ профессионального обучения – программ повышения квалификации рабочих и служащих	количество человеко-часов	человеко-час	2017 – 112,44; 2018 – 70,37; 2019 – 70,63; 2020 – 71,72	x	x	x	x	6336,0	3480,0	3480,0	3480,0
1.1.15	Выполнение работ по защите животных и населения республики от инфекционных болезней	выполнение работ по защите животных и населения республики от инфекционных болезней	количество аллергических исследований, взятия крови, вакцинации животных	тыс. единиц	2014 – 28150,06; 2015 – 41704,19; 2016 – 25342,71	x	25814,3	18021,3	29474,0	x	x	x	x
1.2	Основное мероприятие "Сохранение традиционного уклада сельской жизни и занятости народов республики"												
1.2.1	Выполнение работ по организации воспроизводства племенных лошадей	выполнение работ по организации воспроизводства племенных лошадей	поголовье конематок	головы	2013 – 52243,50; 2014 – 38231,33; 2015 – 36681,25; 2016 – 31888,12	200,0	300,0	320,0	320,0	x	x	x	x
1.2.2	Разведение племенных лошадей	разведение племенных лошадей	поголовье племенных лошадей	головы	2017 – 1774,42	x	x	x	x	5700,0	x	x	x



1	2	15	16	17	18	19	20	21	22	23
	регионального государственного ветеринарного надзора, включая отбор и их транспортировку									животного происхождения в общем числе проверенных продуктов животного происхождения, %
1.1.13	Проведение учета и контроля за состоянием скотомогильников, включая сибирезвенные	x	x	x	x	561,1	571,7	576,8	597,9	7. Доля охвата сельскохозяйственных и домашних животных и птиц противозoonотическими мероприятиями, % 2.16. Доля скотомогильников, соответствующих ветеринарно-санитарным правилам, в общем количестве скотомогильников на территории Республики Башкортостан, %
1.1.14	Реализация основных профессиональных образовательных программ профессионального обучения – программ повышения квалификации рабочих и служащих	x	x	x	x	712,4	244,9	245,8	249,6	7. Доля охвата сельскохозяйственных и домашних животных и птиц противозoonотическими мероприятиями, % 2.18. Доля специалистов в области ветеринарии, ежегодно охваченных системой повышения квалификации, в общей численности специалистов в области ветеринарии, занятых в государственной ветеринарной службе, %
1.1.15	Выполнение работ по защите животных и населения республики от инфекционных болезней	x	726674,2	751563,8	746951,1	x	x	x	x	7. Доля охвата сельскохозяйственных и домашних животных и птиц противозoonотическими мероприятиями, % 2.1. Доля зарегистрированных случаев заболеваемости сельскохозяйственных и домашних животных общими для человека и животных инфекционными заболеваниями в общем количестве сельскохозяйственных и домашних животных, %
1.2.1	Выполнение работ по организации воспроизводства племенных лошадей	10448,7	11469,4	11738,0	10204,2	x	x	x	x	4. Индекс производства продукции животноводства в хозяйствах всех категорий (в сопоставимых ценах к предыдущему году), % 2.19. Слученное поголовье кобыл старше трех лет, головы
1.2.2	Разведение племенных лошадей	x	x	x	x	10114,2	x	x	x	4. Индекс производства продукции животноводства в хозяйствах всех категорий (в сопоставимых ценах к предыдущему году), % 2.19. Слученное поголовье кобыл старше трех лет, головы

1	2	3	4	5	6	7	8	9	10	11	12	13	14
2	Подпрограмма "Техническая и технологическая модернизация, инновационное развитие сельскохозяйственного производства"												
2.1	Основное мероприятие "Укрепление кадрового потенциала и инновационной активности сельскохозяйственных товаропроизводителей"												
2.1.1	Информационно-консультационное обслуживание сельскохозяйственных товаропроизводителей всех форм собственности	информационно-консультационное обслуживание сельскохозяйственных товаропроизводителей всех форм собственности	количество заведений (обращений) на оказание консультационных услуг в сфере сельского хозяйства	единицы	2013 – 16621,00; 2014 – 16176,25; 2015 – 14243,00; 2016 – 6072,00	700,0	800,0	900,0	950,0	x	x	x	x
2.1.2	Организация предоставления дополнительного профессионального образования в государственных образовательных организациях Республики Башкортостан	организация предоставления дополнительного профессионального образования в государственных образовательных организациях Республики Башкортостан	количество человек из сельской местности, обучающихся на курсах профессиональной переподготовки и повышения квалификации	люди	2013 – 9200,55; 2014 – 9540,00; 2015 – 8922,00; 2016 – 7647,40	550,0	570,0	600,0	630,0	x	x	x	x
2.1.3	Реализация дополнительных профессиональных программ повышения квалификации	реализация дополнительных профессиональных программ повышения квалификации	количество человеко-часов обучения на курсах профессиональной переподготовки и повышения квалификации	человеко-часы	2017 – 381,62; 2018 – 392,88; 2019 – 395,82; 2020 – 407,63	x	x	x	x	12625,0	12625,0	12625,0	12625,0
2.1.4	Выполнение научных, исследовательских, экспериментально-производственных работ в областях пчеловодства и апитерапии	выполнение научных, исследовательских, экспериментально-производственных работ в областях пчеловодства и апитерапии	количество научно-исследовательских и опытных работ, выполненных в областях пчеловодства и апитерапии	единицы	2013 – 137109,6; 2014 – 103453,0; 2015 – 87630,6; 2016 – 75511,4	300,0	400,0	450,0	470,0	x	x	x	x



1	2	15	16	17	18	19	20	21	22	23
2.1.1	Информационно-консультационное обслуживание сельскохозяйственных товаропроизводителей всех форм собственности	11634,7	12941,0	12818,7	5768,4	x	x	x	x	12. Индекс производительности труда в сельском хозяйстве к предыдущему году, % 8.3. Доля оказанных информационно-консультационных услуг в области сельского хозяйства в общем количестве обращений, %
2.1.2	Организация предоставления дополнительного профессионального образования в государственных образовательных организациях Республики Башкортостан	5060,3	5437,8	5353,2	4817,9	x	x	x	x	12. Индекс производительности труда в сельском хозяйстве в сопоставимых ценах к предыдущему году, % 8.2. Доля слушателей сельскохозяйственных специальностей, сдавших экзамены или повысивших квалификацию, в общем числе слушателей, %
2.1.3	Реализация дополнительных профессиональных программ повышения квалификации	x	x	x	x	4817,9	4960,1	4997,2	5146,3	12. Индекс производительности труда в сельском хозяйстве (в сопоставимых ценах к предыдущему году), % 8.2. Доля слушателей сельскохозяйственных специальностей, сдавших экзамены или повысивших квалификацию, в общем числе слушателей, %
2.1.4	Выполнение научно-исследовательских, экспериментально-производственных работ в областях пчеловодства и апитерапии	41132,9	41381,2	39433,8	35490,4	x	x	x	x	12. Индекс производительности труда в сельском хозяйстве к предыдущему году, % 8.4. Доля научно-исследовательских работ, внедренных в сельском хозяйстве, в общем количестве научно-исследовательских работ в области сельского хозяйства, %

1	2	3	4	5	6	7	8	9	10	11	12	13	14
2.1.5	Проведение прикладных научных исследований	проведение прикладных научных исследований	количество научно-исследовательских работ	единицы	2017 – 3549040,0; 2018 – 3636940,0; 2019 – 3659790,0; 2020 – 3752090,0	x	x	x	x	10,0	10,0	10,0	10,0
2.1.6	Организация проведения испытаний (выступлений) племенных лошадей	организация проведения испытаний (выступлений) племенных лошадей	количество проведенных скачек и рысистых заездов	единицы	2015 – 47744,1; 2016 – 59838,8	x	x	322,0	340,0	x	x	x	x
2.1.7	Предоставление услуг в области животноводства	предоставление услуг в области животноводства	количество проведенных исследований	единицы	2017 – 1479,51	x	x	x	x	1375,0	x	x	x
3	Подпрограмма "Развитие отраслей агропромышленного комплекса"												
3.1	Основное мероприятие "Поддержание доходности сельскохозяйственных товаропроизводителей"												
3.1.1	Разведение племенных лошадей (стационарно, на выезде)	разведение племенных лошадей	поголовье племенных лошадей	головы	2018 – 1815,78; 2019 – 1799,37; 2020 – 1857,58	x	x	x	x	x	5800,0	5900,0	5900,0



1	2	15	16	17	18	19	20	21	22	23
2.1.5	Проведение прикладных научных исследований	x	x	x	x	35490,4	36369,4	36597,9	37520,9	12. Индекс производительности труда в сельском хозяйстве (в сопоставимых ценах к предыдущему году), % 8.4. Доля научно-исследовательских работ, внедренных в сельском хозяйстве, в общем количестве научно-исследовательских работ в области сельского хозяйства, %
2.1.6	Организация проведения испытаний (выступлений) племенных лошадей	x	x	15373,6	20345,2	x	x	x	x	6. Рентабельность сельскохозяйственных организаций (с учетом субсидий), % 8.29. Поголовье испытанных лошадей, головы
2.1.7	Предоставление услуг в области животноводства	x	x	x	x	20345,2	x	x	x	6. Рентабельность сельскохозяйственных организаций (с учетом субсидий), % 8.5. Доля успешных испытаний лошадей в общем числе проведенных испытаний, %
3.1.1	Разведение племенных лошадей (стационарно, на выезде)	x	x	x	x	x	10531,5	10616,3	10959,7	5. Индекс производства продукции сельского хозяйства в хозяйствах всех категорий (в сопоставимых ценах к предыдущему году), % 6.36. Слученное поголовье кобыл старше трех лет, головы





1	2	3	4	5	6	7	8	9	10	11	12	13	14	15
5	Субсидии местным бюджетам на осуществление мероприятий по реконструкции и строительству объектов инженерной инфраструктуры к объектам производства продукции животноводства	x	x	x	бюджет РБ	2987,4	-	-	2987,4	-	-	-	-	-
6	Субсидии местным бюджетам на осуществление мероприятий по развитию комплексной компактной застройки в сельской местности	x	x	x	бюджет РБ бюджет РФ бюджеты МР и ГО РБ	875050,0 782770,7 298888,1	90192,6 50000,0 -	136593,7 92620,0 -	165683,6 98550,0 282943,8	116580,1 121312,0 3860,1	96000,0 68667,8 2377,9	70000,0 111393,8 2964,8	100000,0 111530,2 3241,3	100000,0 128696,9 3500,2
6.1	Комплексная компактная застройка и благоустройство микрорайона "Зеленая Роща" с. Языково Благояварского района Республики Башкортостан	1 проект	2019-2020	174098,0	бюджет РБ бюджет РФ бюджеты МР и ГО РБ	76598,1 94881,8 2618,1	- - -	- - -	- - -	- - -	- - -	- - -	21539,7 24023,3 693,1	55058,4 70858,5 1925,0
6.2	Комплексная компактная застройка и благоустройство микрорайона "Северный" с. Нижнечеркулево муниципального района Илишевский район Республики Башкортостан (II очередь)	1 проект	2017	70530,9	бюджет РБ бюджет РФ бюджеты МР и ГО РБ	32209,8 36863,2 1457,9	- - -	- - -	- - -	- - -	32209,8 36863,2 1457,9	- - -	- - -	- - -
6.3	Комплексная компактная застройка и благоустройство микрорайона "Юбилейный" с. Карабашево муниципального района Илишевский район Республики Башкортостан	1 проект	2018-2019	210315,9	бюджет РБ бюджет РФ бюджеты МР и ГО РБ	88355,0 119006,0 2954,9	- - -	- - -	- - -	- - -	- - -	42986,9 68406,9 1464,4	45368,1 50599,1 1490,5	- - -
6.4	Комплексная компактная застройка и благоустройство микрорайона "Западный" с. Арлан муниципального района Краснокамский район Республики Башкортостан	1 проект	2017-2018	68998,0	бюджет РБ бюджет РФ бюджеты МР и ГО РБ	30942,7 36821,3 1234,0	- - -	- - -	- - -	- - -	27790,2 31804,6 920,0	3152,5 5016,7 314,0	- - -	- - -
6.5	Комплексная компактная застройка и благоустройство микрорайона "Западный" с. Арлан муниципального района Краснокамский район Республики Башкортостан. Инженерные сети	1 проект	2018	63017,2	бюджет РБ бюджет РФ бюджеты МР и ГО РБ	23860,6 37970,2 1186,4	- - -	- - -	- - -	- - -	- - -	23860,6 37970,2 1186,4	- - -	- - -

1	2	3	4	5	6	7	8	9	10	11	12	13	14	15
6.6	Комплексная компактная застройка и благоустройство микрорайона "Герой" с. Тайнашево муниципального района Чекмагушевский район Республики Башкортостан	1 проект	2019-2020	175412,9	бюджет РБ	78033,8	-	-	-	-	-	-	33092,2	44941,6
					бюджет РФ	94746,2	-	-	-	-	-	-	36907,8	57838,4
					бюджеты МР и ГО РБ	2632,9	-	-	-	-	-	-	1057,7	1575,2
6.7	Комплексная компактная застройка и благоустройство с. Дуслык сельского поселения Гафуровский сельсовет Туймазинского района Республики Башкортостан	1 проект	2017	36000,0	бюджет РБ	36000,0	-	-	-	-	36000,0	-	-	-
					бюджет РФ	-	-	-	-	-	-	-	-	-
					бюджеты МР и ГО РБ	-	-	-	-	-	-	-	-	-
7	Субсидии на софинансирование объектов капитального строительства муниципальной собственности	x	x	x	бюджет РБ	159514,1	159514,1	-	-	-	-	-	-	-
8	Субсидии местным бюджетам на осуществление мероприятий по строительству распределительных газовых сетей в населенных пунктах	x	x	x	бюджет РБ	345808,4	94557,7	78535,4	31517,3	20000,0	31198,0	30000,0	30000,0	30000,0
					бюджет РФ	195125,5	45227,5	59850,0	19530,0	17890,0	12140,0	13496,0	13090,0	13902,0
					бюджеты МР и ГО РБ	61125,6	-	-	57901,1	227,3	662,1	845,2	825,5	664,4
8.1	Уличные сети газоснабжения с. Старобагачево муниципального района Балтачевского района Республики Башкортостан	18,986 км	2017-2018	20227,2	бюджет РБ	13974,4	-	-	-	-	7483,4	6491,0	-	-
					бюджет РФ	5948,5	-	-	-	-	3028,2	2920,3	-	-
					бюджеты МР и ГО РБ	304,3	-	-	-	-	160,6	143,7	-	-
8.2	Газоснабжение ул. Новая в с. Надеждино сельского поселения Аскаковский сельсовет муниципального района Белебеевский район Республики Башкортостан	0,698 км	2018	648,3	бюджет РБ	440,0	-	-	-	-	-	440,0	-	-
					бюджет РФ	198,0	-	-	-	-	-	198,0	-	-
					бюджеты МР и ГО РБ	10,3	-	-	-	-	-	10,3	-	-
8.4	Газоснабжение микрорайона "Северный" с. Мезягутово муниципального района Дуванского района Республики Башкортостан	14,725 км	2019-2020	22383,4	бюджет РБ	15143,1	-	-	-	-	-	-	9155,0	5988,1
					бюджет РФ	6769,9	-	-	-	-	-	-	3995,0	2774,9
					бюджеты МР и ГО РБ	470,4	-	-	-	-	-	-	330,3	140,1
8.5	Газораспределительная сеть распределительного газопровода по ул. Школьная в с. Старобаишево муниципального района	1,013 км	2018	2849,0	бюджет РБ	1827,5	-	-	-	-	-	1827,5	-	-
					бюджет РФ	821,5	-	-	-	-	-	821,5	-	-
					бюджеты МР и ГО РБ	200,0	-	-	-	-	-	200,0	-	-



1	2	3	4	5	6	7	8	9	10	11	12	13	14	15
	Дюртюлинский район Республики Башкортостан				ГО РБ									
8.6	Газоснабжение д. Войновка муниципального района Гафурийского района Республики Башкортостан	1,311 км	2019	3441,0	бюджет РБ бюджет РФ бюджеты МР и ГО РБ	2350,4 1025,6 65,0	- - -	- - -	- - -	- - -	- - -	- - -	2350,4 1025,6 65,0	- - -
8.7	Строительство распределительных сетей газопровода в д. Сабарово муниципального района Зилаирский район Республики Башкортостан	7,012 км	2019-2020	14884,9	бюджет РБ бюджет РФ бюджеты МР и ГО РБ	10015,2 4612,8 256,9	- - -	- - -	- - -	- - -	- - -	- - -	1044,3 455,7 63,3	8970,9 4157,1 193,6
8.8	Строительство газоразводящих сетей по ул. Набережная с. Нижнеяркесво муниципального района Иглинского района Республики Башкортостан (II этап)	1,965 км	2018	3076,0	бюджет РБ бюджет РФ бюджеты МР и ГО РБ	2087,1 938,9 50,0	- - -	- - -	- - -	- - -	- - -	2087,1 938,9 50,0	- - -	- - -
8.9	Газоснабжение с. Красный Холм муниципального района Калтасинский район Республики Башкортостан	6,3 км	2017-2018	9819,7	бюджет РБ бюджет РФ бюджеты МР и ГО РБ	6807,3 2863,8 148,6	- - -	- - -	- - -	- - -	- - -	4396,0 1779,0 94,1	2411,3 1084,8 54,5	- - -
8.10	Газоснабжение д. Подлубово муниципального района Караидельского района Республики Башкортостан	6,65 км	2018	7768,1	бюджет РБ бюджет РФ бюджеты МР и ГО РБ	5277,2 2374,3 116,6	- - -	- - -	- - -	- - -	- - -	5277,2 2374,3 116,6	- - -	- - -
8.11	Газопровод низкого давления по ул. Дружбы д. Улукулеево с. Красный Холм муниципального района Кармасалинского района Республики Башкортостан	2,656 км	2017	1216,8	бюджет РБ бюджет РФ бюджеты МР и ГО РБ	1198,0 - 18,8	- - -	- - -	- - -	- - -	1198,0 - 18,8	- - -	- - -	- - -
8.12	Строительство газопровода для газоснабжения улиц: Советская, Вишневая, Сливовая, Мира, Луговая, Росийская, Зинина – в д. Кутлинка муниципального района Краснокамского района Республики Башкортостан	8,425 км	2017-2018	9536,6	бюджет РБ бюджет РФ бюджеты МР и ГО РБ	6617,4 2793,5 125,7	- - -	- - -	- - -	- - -	- - -	4057,0 1641,7 86,8	2560,4 1151,8 38,9	- - -

1	2	3	4	5	6	7	8	9	10	11	12	13	14	15
8.13	Строительство сетей газоснабжения микрорайон "Южный" с. Киргиз-Мияки муниципального района Миякинского района Республики Башкортостан	20,729 км	2019-2020	25229,4	бюджет РБ бюджет РФ бюджеты МР и ГО РБ	17017,0 7832,0 380,4	-	-	-	-	-	-	1976,0 862,0 49,7	15041,0 6970,0 330,7
8.14	Строительство сетей газоснабжения по ул. Восточная в д. Четырбашево муниципального района Миякинского района Республики Башкортостан	0,765 км	2019	1789,4	бюджет РБ бюджет РФ бюджеты МР и ГО РБ	1226,7 535,3 27,4	-	-	-	-	-	-	1226,7 535,3 27,4	-
8.15	Строительство распределительных газовых сетей в с. Красный Ключ муниципального района Нуримановского района Республики Башкортостан	2,656 км	2017	4248,2	бюджет РБ бюджет РФ бюджеты МР и ГО РБ	2978,6 1205,4 64,2	-	-	-	-	2978,6 1205,4 64,2	-	-	-
8.16	Газоснабжение микрорайона "Юго-Западный" с. Верхние Татышлы муниципального района Татышлинского района Республики Башкортостан	6,626 км	2017	6 113,3	бюджет РБ бюджет РФ бюджеты МР и ГО РБ	4286,5 1734,6 92,2	-	-	-	-	4286,5 1734,6 92,2	-	-	-
8.17	Газоснабжение с. Учалы муниципального района Учалинский район Республики Башкортостан (I этап)	6,542 км	2017-2018	13125,0	бюджет РБ бюджет РФ бюджеты МР и ГО РБ	9062,2 3865,7 197,1	-	-	-	-	4667,0 1888,6 99,8	4395,2 1977,1 97,3	-	-
8.18	Газоснабжение с. Учалы муниципального района Учалинский район Республики Башкортостан (II этап)	1,268 км	2017	3039,6	бюджет РБ бюджет РФ бюджеты МР и ГО РБ	2131,5 862,5 45,6	-	-	-	-	2131,5 862,5 45,6	-	-	-
8.19	Газоснабжение с. Учалы муниципального района Учалинский район Республики Башкортостан (III этап)	5,798 км	2018-2019	24470,1	бюджет РБ бюджет РФ бюджеты МР и ГО РБ	16751,3 7370,3 348,5	-	-	-	-	-	4510,3 2029,3 133,9	12241,0 5341,0 214,6	-
8.20	Газификация улиц Центральная, Луговая, Школьная с. Дедово муниципального района	2,144 км	2019	2957,2	бюджет РБ бюджет РФ	2006,6 875,4	-	-	-	-	-	-	2006,6 875,4	-



1	2	3	4	5	6	7	8	9	10	11	12	13	14	15
	Федоровского района Республики Башкортостан				бюджеты МР и ГО РБ	75,2	-	-	-	-	-	-	75,2	-
9	Осуществление мероприятий по строительству, реконструкции, в том числе с элементами реставрации, техническому перевооружению объектов капитального строительства и (или) приобретению объектов недвижимого имущества в сфере здравоохранения	x	x	x	бюджет РБ бюджет РФ	62241,0 49047,7	13559,4 6324,9	8488,1 -	10005,4 8680,0	2188,1 4863,2	10000,0 7547,0	6000,0 6839,0	6000,0 6490,0	6000,0 8303,6
9.1	Строительство фельдшерско-акушерского пункта в д. Атавды муниципального района Абзелиловского района Республики Башкортостан	1 ед.	2017	3328,4	бюджет РБ бюджет РФ	1896,9 1431,5	- -	- -	- -	- -	1896,9 1431,5	- -	- -	- -
9.2	Строительство фельдшерско-акушерского пункта в с. Давлетово муниципального района Абзелиловского района Республики Башкортостан	1 ед.	2019	4059,4	бюджет РБ бюджет РФ	1950,1 2109,3	- -	- -	- -	- -	- -	- -	1950,1 2109,3	- -
9.3	Строительство фельдшерско-акушерского пункта в с. Кигазы муниципального района Аскинского района Республики Башкортостан	1 ед.	2017	3610,8	бюджет РБ бюджет РФ	2057,8 1553,0	- -	- -	- -	- -	2057,8 1553,0	- -	- -	- -
9.4	Фельдшерско-акушерский пункт в с. Кубияз Аскинского района муниципального района Республики Башкортостан	1 ед.	2019-2020	3641,4	бюджет РБ бюджет РФ	1618,8 2022,6	- -	- -	- -	- -	- -	- -	720,6 779,4	898,2 1243,2
9.5	Строительство фельдшерско-акушерского пункта в с. Семенкино муниципального района Аургазинский район Республики Башкортостан	1 ед.	2017	3736,1	бюджет РБ бюджет РФ	2129,1 1607,0	- -	- -	- -	- -	2129,1 1607,0	- -	- -	- -
9.6	Строительство фельдшерско-акушерского пункта в д. Штанды муниципального района Балтачевский район Республики Башкортостан	1 ед.	2018-2019	5196,0	бюджет РБ бюджет РФ	2428,1 2767,9	- -	- -	- -	- -	- -	2428,1 2767,9	- -	- -
9.7	Строительство фельдшерско-акушерского пункта в д. Староуразаво муниципального	1 ед.	2019-2020	5486,0	бюджет РБ	2392,6	-	-	-	-	-	-	720,6	1672,0

1	2	3	4	5	6	7	8	9	10	11	12	13	14	15
	района Балтачевский район Республики Башкортостан				бюджет РФ	3093,4	-	-	-	-	-	-	779,4	2314,0
9.8	Строительство фельдшерско-акушерского пункта в с. Санниковое муниципального района Благовещенского района Республики Башкортостан	1 ед.	2019-2020	4633,4	бюджет РБ	2004,0	-	-	-	-	-	-	476,0	1528,0
					бюджет РФ	2629,4	-	-	-	-	-	-	514,8	2114,6
9.9	Строительство фельдшерско-акушерского пункта в с. Елань-Чишма муниципального района Ермекеевский район Республики Башкортостан	1 ед.	2018	3815,1	бюджет РБ	1782,9	-	-	-	-	-	1782,9	-	-
					бюджет РФ	2032,2	-	-	-	-	-	2032,2	-	-
9.10	Фельдшерско-акушерский пункт в с. Итеево муниципального района Илишевского района Республики Башкортостан	1 ед.	2018-2019	4782,6	бюджет РБ	2256,4	-	-	-	-	-	1468,8	787,6	-
					бюджет РФ	2526,2	-	-	-	-	-	1674,0	852,2	-
9.11	Строительство фельдшерско-акушерского пункта в д. Большетуганеево муниципального района Калтасинский район Республики Башкортостан	1 ед.	2019-2020	3673,4	бюджет РБ	1656,7	-	-	-	-	-	-	912,8	743,9
					бюджет РФ	2016,7	-	-	-	-	-	-	987,2	1029,5
9.12	Строительство фельдшерско-акушерского пункта в д. Большой Кельтей муниципального района Калтасинский район Республики Башкортостан	1 ед.	2017-2018	3156,9	бюджет РБ	1728,9	-	-	-	-	1408,7	320,2	-	-
					бюджет РФ	1428,0	-	-	-	-	1063,1	364,9	-	-
9.13	Строительство фельдшерско-акушерского пункта в с. Новые Карамалы муниципального района Миякинский район Республики Башкортостан	1 ед.	2017	4399,9	бюджет РБ	2507,5	-	-	-	-	2507,5	-	-	-
					бюджет РФ	1892,4	-	-	-	-	1892,4	-	-	-
9.14	Строительство фельдшерско-акушерского пункта в с. Арибашево муниципального района Татышлинский район Республики Башкортостан	1 ед.	2019-2020	3660,2	бюджет РБ	1590,2	-	-	-	-	-	-	432,3	1157,9
					бюджет РФ	2070,0	-	-	-	-	-	-	467,7	1602,3
10	Субсидии местным бюджетам на осуществление мероприятий по реконструкции и строительству объектов водоснабжения и водоотведения	x	x	x	бюджет РБ	958540,1	114058,8	266556,0	119914,4	98000,0	90010,9	90000,0	90000,0	90000,0
					бюджет РФ	359394,8	52237,8	168800,0	39644,0	22320,0	20855,0	17904,0	18633,0	19001,0
					бюджеты МР и ГО РБ	179689,6	-	-	171079,9	1041,2	1692,3	1826,1	2016,3	2033,8



1	2	3	4	5	6	7	8	9	10	11	12	13	14	15
10.1	Водопровод в микрорайоне "Восточный-2" с. Аскарво муниципального района Абзелиловский район Республики Башкортостан (корректировка)	10,672 км	2017	14230,0	бюджет РБ бюджет РФ бюджеты МР и ГО РБ	11379,5 2636,5 214,0	-	-	-	-	11379,5 2636,5 214,0	-	-	-
10.2	Строительство водопроводных сетей в д. Муллакаво муниципального района Архангельский район Республики Башкортостан	3,176 км	2019	10498,7	бюджет РБ бюджет РФ бюджеты МР и ГО РБ	8510,1 1761,9 226,7	-	-	-	-	-	-	8510,1 1761,9 226,7	-
10.3	Реконструкция уличных сетей д. Культабан муниципального района Баймакский район Республики Башкортостан	4,689 км	2017	5107,2	бюджет РБ бюджет РФ бюджеты МР и ГО РБ	4083,8 946,2 77,2	-	-	-	-	4083,8 946,2 77,2	-	-	-
10.4	Культурно-образовательный центр в д. Культабан муниципального района Баймакский район Республики Башкортостан. Водоснабжение и сооружение водозабора (II очередь)	11,782 км	2017	25775,5	бюджет РБ бюджет РФ бюджеты МР и ГО РБ	20612,3 4775,7 387,5	-	-	-	-	20612,3 4775,7 387,5	-	-	-
10.5	Водоснабжение д. Шганды муниципального района Балтачевский район Республики Башкортостан	12,902 км	2017-2018	14478,7	бюджет РБ бюджет РФ бюджеты МР и ГО РБ	11616,3 2644,7 217,7	-	-	-	-	10181,7 2359,3 191,0	1434,6 285,4 26,7	-	-
10.6	Водоснабжение д. Тошкурово муниципального района Балтачевский район Республики Башкортостан	10,81 км	2018-2019	23094,6	бюджет РБ бюджет РФ бюджеты МР и ГО РБ	18783,3 3824,7 486,6	-	-	-	-	-	7923,6 1576,4 204,4	10859,7 2248,3 282,2	-
10.7	Реконструкция водопровода в д. Подлесное муниципального района Белебеевский район Республики Башкортостан	1,786 км	2018	1957,0	бюджет РБ бюджет РФ бюджеты МР и ГО РБ	1599,8 318,2 39,0	-	-	-	-	-	1599,8 318,2 39,0	-	-
10.8	Строительство водопроводных сетей в микрорайоне "Северо-Западный" с. Бижбуляк муниципального района Бижбулякский район	2,988 км	2018	3364,1	бюджет РБ бюджет РФ бюджеты МР и ГО РБ	2750,8 547,2 66,1	-	-	-	-	-	2750,8 547,2 66,1	-	-

1	2	3	4	5	6	7	8	9	10	11	12	13	14	15
	Республики Башкортостан (II очередь) (корректировка. II пусковой комплекс)													
10.9	Строительство уличного водопровода в д. Викторовка муниципального района Благоварский район Республики Башкортостан	3,857 км	2017	3995,5	бюджет РБ бюджет РФ бюджеты МР и ГО РБ	3194,8 740,2 60,5	-	-	-	-	3194,8 740,2 60,5	-	-	-
10.10	Водоснабжение микрорайона "Полевой" с. Нижнеяркеево муниципального района Илшеского района Республики Башкортостан		2017	11784,2	бюджет РБ бюджет РФ бюджеты МР и ГО РБ	9423,5 2183,5 177,2	-	-	-	-	9423,5 2183,5 177,2	-	-	-
10.11	Строительство сетей водоснабжения микрорайона "Южный" в с. Буздяк муниципального района Буздякский район Республики Башкортостан (II очередь)	13,859 км	2019-2020	31045,3	бюджет РБ бюджет РФ бюджеты МР и ГО РБ	25217,1 5278,0 550,2	-	-	-	-	-	-	11225,9 2324,1 122,5	13991,2 2953,9 427,7
10.12	Водоснабжение с. Ишемгулово муниципального района Зиянчуриновский район Республики Башкортостан	6,647 км	2018-2019	34344,2	бюджет РБ бюджет РФ бюджеты МР и ГО РБ	28129,0 5713,1 502,1	-	-	-	-	-	13644,7 2714,4 249,7	14484,3 2998,7 252,4	-
10.13	Водоснабжение д. Старые Киешки (I очередь) муниципального района Кармаскалинского района Республики Башкортостан	21,694 км	2019-2020	35945,9	бюджет РБ бюджет РФ бюджеты МР и ГО РБ	29158,0 6148,0 639,9	-	-	-	-	-	-	1910,5 395,5 49,2	27247,5 5752,5 590,7
10.14	Реконструкция системы водоснабжения в с. Новокабаново муниципального района Краснокамский район Республики Башкортостан	11,5 км	2017-2018	15314,7	бюджет РБ бюджет РФ бюджеты МР и ГО РБ	12505,5 2593,9 215,3	-	-	-	-	3238,5 750,4 60,7	9267,0 1843,5 154,6	-	-
10.15	Строительство уличных водопроводных сетей с. Нижние Киги муниципального района Кигинский район Республики Башкортостан	15,261 км	2017-2018	36000,4	бюджет РБ бюджет РФ бюджеты МР и ГО РБ	29310,3 6157,9 532,2	-	-	-	-	9986,0 2313,7 187,3	19324,3 3844,2 344,9	-	-
10.16	Водоснабжение д. Кизрай муниципального района Мелеузовский район	5,517 км	2019	4671,7	бюджет РБ бюджет РФ	3811,8 789,2	-	-	-	-	-	-	3811,8 789,2	-



1	2	3	4	5	6	7	8	9	10	11	12	13	14	15
	Республики Башкортостан				бюджеты МР и ГО РБ	70,7	-	-	-	-	-	-	70,7	-
10.17	Водоснабжение д. Первомайск муниципального района Нуримановский район Республики Башкортостан	5,387 км	2017-2018	14798,3	бюджет РБ	12052,5	-	-	-	-	3841,5	8211,0	-	-
					бюджет РФ	2523,5	-	-	-	-	890,0	1633,5	-	-
					бюджеты МР и ГО РБ	222,3	-	-	-	-	72,2	150,1	-	-
10.18	Строительство водопровода в микрорайоне "Юго-Восток" с. Малояз муниципального района Салаватский район Республики Башкортостан	11,8 км	2018-2019	23771,7	бюджет РБ	19310,6	-	-	-	-	-	7339,9	11970,7	-
					бюджет РФ	3938,4	-	-	-	-	-	1460,1	2478,3	-
					бюджеты МР и ГО РБ	522,7	-	-	-	-	-	195,7	327,0	-
10.19	Водоснабжение с. Услыбаш, д. Чуртан муниципального района Стерлитамакский район Республики Башкортостан	15,439 км	2018-2019	42472,9	бюджет РБ	34643,9	-	-	-	-	-	14350,3	20293,6	-
					бюджет РФ	7056,1	-	-	-	-	-	2854,7	4201,4	-
					бюджеты МР и ГО РБ	772,9	-	-	-	-	-	318,9	454,0	-
10.20	Строительство сетей водоснабжения в д. Покровка муниципального района Стерлитамакский район Республики Башкортостан	10,582 км	2019-2020	29732,3	бюджет РБ	24068,1	-	-	-	-	-	-	147,4	23920,7
					бюджет РФ	5080,8	-	-	-	-	-	-	30,6	5050,2
					бюджеты МР и ГО РБ	583,4	-	-	-	-	-	-	49,2	534,2
10.21	Строительство водопровода в с. Ильчино муниципального района Учалинский район Республики Башкортостан	6,69 км	2017	8937,3	бюджет РБ	7147,3	-	-	-	-	7147,3	-	-	-
					бюджет РФ	1655,8	-	-	-	-	1655,8	-	-	-
					бюджеты МР и ГО РБ	134,2	-	-	-	-	134,2	-	-	-
10.22	Строительство водопровода в д. Старобайрамгулово муниципального района Учалинский район Республики Башкортостан	1,4 км	2019	4413,5	бюджет РБ	3576,5	-	-	-	-	-	-	3576,5	-
					бюджет РФ	740,5	-	-	-	-	-	-	740,5	-
					бюджеты МР и ГО РБ	96,5	-	-	-	-	-	-	96,5	-
10.23	Реконструкция сетей водоснабжения в с. Шаранбаш-Князево муниципального района Шаранский район Республики Башкортостан	5,089 км	2017-2018	13712,6	бюджет РБ	11076,0	-	-	-	-	6922,0	4154,0	-	-
					бюджет РФ	2430,1	-	-	-	-	1603,7	826,4	-	-
					бюджеты МР и ГО РБ	206,5	-	-	-	-	130,5	76,0	-	-

1	2	3	4	5	6	7	8	9	10	11	12	13	14	15
10.24	Реконструкция сетей водоснабжения в с. Мичурино муниципального района Шаранский район Республики Башкортостан	10,97 км	2019-2020	34526,1	бюджет РБ	28050,1	-	-	-	-	-	-	3209,5	24840,6
					бюджет РФ	5908,9	-	-	-	-	-	-	664,5	5244,4
					бюджеты МР и ГО РБ	567,1	-	-	-	-	-	-	85,9	481,2
11	Субсидии местным бюджетам на осуществление мероприятий по строительству электрических сетей в сельской местности	x	x	x	бюджет РБ	153874,2	129430,3	20005,9	4438,0	-	-	-	-	-
					бюджеты МР и ГО РБ	4879,1	-	-	4879,1	-	-	-	-	-
12	Субсидирование молочного скотоводства и увеличение производства молока	x	x	x	бюджет РБ	59000,0	-	59000,0	-	-	-	-	-	-
13	Субсидии на софинансирование объектов капитального строительства муниципальной собственности	x	x	x	бюджет РБ	14547,7	14547,7	-	-	-	-	-	-	-
14	Субсидии местным бюджетам на осуществление мероприятий по обеспечению инфраструктуры к объектам животноводства	x	x	x	бюджет РБ	218647,5	-	-	-	37737,9	180909,6	-	-	-
					бюджеты МР и ГО РБ	1248,4	-	-	-	73,6	1174,8	-	-	-
14.1	Строительство подъездных автодорог к объектам птицеводческого комплекса в муниципальном районе Альшеевском районе Республики Башкортостан (зоны 3, 7/2)	x	x	x	бюджет РБ	148003,3	-	-	-	-	148003,3	-	-	-
					бюджеты МР и ГО РБ	1000,3	-	-	-	-	1000,3	-	-	-
14.2	Строительство подъездных автодорог к объектам птицеводческого комплекса в муниципальном районе Альшеевском районе Республики Башкортостан (зоны 1, 2, 7/1)	x	x	x	бюджет РБ	32906,3	-	-	-	-	32906,3	-	-	-
					бюджеты МР и ГО РБ	174,5	-	-	-	-	174,5	-	-	-
		Всего			бюджет РБ	3041569,6	753252,8	602846,1	334546,1	294806,1	408118,5	196000,0	226000,0	226000,0
					бюджет РФ	1386338,7	153790,2	321270,0	166404,0	166385,2	109209,8	149632,8	149743,2	169903,5
					бюджеты МР и ГО РБ	545830,8	-	-	516803,9	5202,2	5907,1	5636,1	6083,1	6198,4

Список использованных сокращений

бюджет РБ – бюджет Республики Башкортостан  
 бюджет РФ – бюджет Российской Федерации  
 бюджеты МР и ГО РБ – бюджеты муниципальных районов и городских округов Республики Башкортостан;



Приложение Д  
к государственной программе  
"Развитие сельского хозяйства и  
регулирование рынков  
сельскохозяйственной продукции,  
сырья и продовольствия в  
Республике Башкортостан"

**ОБОСНОВАНИЕ**  
финансового обеспечения реализации государственной программы  
"Развитие сельского хозяйства и регулирование рынков сельскохозяйственной продукции, сырья и продовольствия в Республике Башкортостан"  
за счет средств местных бюджетов (сводное)

№ п/п	Наименование государственной программы, подпрограммы, основного мероприятия (мероприятия)	Расходы по годам реализации государственной программы, тыс. рублей										Примечания
		2013 год	2014 год	2015 год	2016 год	2017 год	2018 год	2019 год	2020 год			
1	2	3	4	5	6	7	8	9	10	11		
1	Развитие сельского хозяйства и регулирование рынков сельскохозяйственной продукции, сырья и продовольствия в Республике Башкортостан	-	-	983701,5	199139,3	197712,4	154743,1	151545,5	155460,3			
1.1	Подпрограмма "Развитие подотрасли растениеводства, переработки и реализации продукции растениеводства"	-	-	201621,0	53810,7	43512,2	-	-	-			
1.1.1	Осуществление мероприятий по оказанию несвязанной поддержки сельскохозяйственным товаропроизводителям в области растениеводства	-	-	1366,5	-	-	-	-	-			
1.1.2	Осуществление поддержки почвенного плодородия	-	-	10127,6	14355,3	17600,6	-	-	-			
1.1.3	Обеспечение мероприятий в области сельскохозяйственного производства	-	-	37156,5	29158,4	25060,3	-	-	-			
1.1.4	Осуществление возмещения части затрат по приобретению элитных семян	-	-	3206,9	5736,6	-	-	-	-			
1.1.5	Осуществление возмещения части затрат на закладку и уход за многолетними плодовыми и ягодными насаждениями	-	-	1000,0	2000,0	-	-	-	-			
1.1.6	Государственная поддержка экономически значимых программ в области растениеводства	-	-	33,6	2560,4	851,3	-	-	-			

1	2	3	4	5	6	7	8	9	10	11
1.1.7	Иные межбюджетные трансферты местным бюджетам на субсидирование части затрат на приобретение семян	-	-	115285,5	-	-	-	-	-	-
1.1.8	Иные межбюджетные трансферты местным бюджетам на мероприятия в области сельскохозяйственного производства	-	-	33444,4	-	-	-	-	-	-
1.2	Подпрограмма "Развитие подотрасли животноводства, переработки и реализации продукции животноводства"	-	-	98456,7	5557,2	-	-	-	-	-
1.2.1	Осуществление государственных полномочий при организации мероприятий по обустройству, содержанию, строительству и консервации скотомогильников (биотермических ям)	-	-	83404,7	-	-	-	-	-	-
1.2.2	Государственная поддержка экономически значимых программ в области животноводства	-	-	15052,0	5557,2	-	-	-	-	-
1.3	Подпрограмма "Техническая и технологическая модернизация, инновационное развитие сельскохозяйственного производства"	-	-	146498,8	128928,6	146463,5	123905,0	125165,4	127264,9	-
1.3.1	Осуществление возмещения части затрат по приобретению сельскохозяйственной техники	-	-	13006,7	4177,2	3139,0	9460,2	9400,0	11000,0	-
1.3.2	Информационно-консультационное обслуживание сельскохозяйственных товаропроизводителей всех форм собственности	-	-	133492,1	124751,4	-	-	-	-	-
1.3.3	Предоставление консультационных и методических услуг	-	-	-	-	130887,1	114444,8	115765,4	116264,9	-
1.3.4	Осуществление возмещения части затрат на приобретение элитных семян	-	-	-	-	7102,3	-	-	-	-
1.3.5	Осуществление возмещения части затрат на закладку и уход за многолетними плодовыми и ягодными насаждениями	-	-	-	-	2500,0	-	-	-	-
1.3.6	Государственная поддержка экономически значимых программ в области животноводства	-	-	-	-	485,5	-	-	-	-
1.3.7	Субсидии местным бюджетам на осуществление мероприятий по обеспечению инфраструктурой к объектам животноводства	-	-	-	73,6	-	-	-	-	-
1.3.8	Поддержка мер по обеспечению исполнения расходных обязательств местных бюджетов по осуществлению мероприятий по строительству подъездных дорог к объектам животноводства	-	-	-	-	1174,8	-	-	-	-



1	2	3	4	5	6	7	8	9	10	11
	Альшеевский район	-	-	-	-	1174,8	-	-	-	-
1.3.9	Осуществление поддержания почвенного плодородия	-	-	-	-	-	-	-	-	-
1.3.10	Обеспечение мероприятий в области сельскохозяйственного производства	-	-	-	-	-	-	-	-	-
1.3.11	Государственная поддержка экономически значимых программ в области растениеводства	-	-	-	-	-	-	-	-	-
1.4	Подпрограмма "Устойчивое развитие сельских территорий Республики Башкортостан"	-	-	519680,0	8642,8	7736,7	5636,1	6083,1	6198,4	
1.4.1	Субсидии местным бюджетам на осуществление мероприятий по развитию комплексной компактной застройки в сельской местности:	-	-	282943,8	3860,1	2377,9	2964,8	3241,3	3500,2	
	Благоварский район	-	-	-	-	-	-	693,1	1925,0	
	Илишевский район	-	-	-	-	1457,9	1464,4	1490,5	-	
	Краснокамский район	-	-	-	-	920,0	1500,4	-	-	
	Чекмагушевский район	-	-	-	-	-	-	1057,7	1575,2	
1.4.2	Субсидии местным бюджетам на осуществление мероприятий по строительству распределительных газовых сетей в населенных пунктах:	-	-	57901,1	227,3	662,1	845,2	825,5	664,4	
	Балтачевский район	-	-	-	-	160,6	143,7	-	-	
	Белебеевский район	-	-	-	-	-	10,3	-	-	
	Дуванский район	-	-	-	-	-	-	330,3	140,1	
	Дюртюлинский район	-	-	-	-	-	200,0	-	-	
	Гафурийский район	-	-	-	-	-	-	65,0	-	
	Зилаирский район	-	-	-	-	-	-	63,3	193,6	
	Илишевский район	-	-	-	-	-	50,0	-	-	
	Калтасинский район	-	-	-	-	94,1	54,5	-	-	
	Караидельский район	-	-	-	-	-	116,6	-	-	
	Кармаскалинский район	-	-	-	-	18,8	-	-	-	
	Краснокамский район	-	-	-	-	86,8	38,9	-	-	
	Миякинский район	-	-	-	-	-	-	77,1	330,7	
	Нуримановский район	-	-	-	-	64,2	-	-	-	
	Татышлинский район	-	-	-	-	92,2	-	-	-	
	Учалинский район	-	-	-	-	145,4	231,2	214,6	-	
	Федоровский район	-	-	-	-	-	-	75,2	-	
1.4.3	Субсидии местным бюджетам на осуществление мероприятий по реконструкции и строительству объектов водоснабжения и водоотведения:	-	-	171079,9	1041,2	1692,3	1826,1	2016,3	2033,8	
	Абзелиловский район	-	-	-	-	214,0	-	-	-	

1	2	3	4	5	6	7	8	9	10	11
	Архангельский район	-	-	-	-	-	-	226,7	-	-
	Баймакский район	-	-	-	-	464,7	-	-	-	-
	Балтачевский район	-	-	-	-	191,0	231,1	282,2	-	-
	Белебеевский район	-	-	-	-	-	39,0	-	-	-
	Бижбулякский район	-	-	-	-	-	66,1	-	-	-
	Благоварский район	-	-	-	-	60,5	-	-	-	-
	Буздякский район	-	-	-	-	-	-	122,5	427,7	-
	Зианчуринский район	-	-	-	-	-	249,7	252,4	-	-
	Илишевский район	-	-	-	-	177,2	-	-	-	-
	Кармаскалинский район	-	-	-	-	-	-	49,2	590,7	-
	Кигинский район	-	-	-	-	187,3	344,9	-	-	-
	Краснокамский район	-	-	-	-	60,7	154,6	-	-	-
	Мелеузовский район	-	-	-	-	-	-	70,7	-	-
	Нуримановский район	-	-	-	-	72,2	150,1	-	-	-
	Салаватский район	-	-	-	-	-	195,7	327,0	-	-
	Стерлитамакский район	-	-	-	-	-	318,9	503,2	534,2	-
	Учалинский район	-	-	-	-	134,2	-	96,5	-	-
	Шаранский район	-	-	-	-	130,5	76,0	85,9	481,2	-
1.4.4	Грантовая поддержка местных инициатив граждан, проживающих в сельской местности:	-	-	7755,2	3514,2	3004,4	-	-	-	-
	Кюргазинский район	-	-	-	-	1300,0	-	-	-	-
	Уфимский район	-	-	-	-	1563,3	-	-	-	-
	Учалинский район	-	-	-	-	141,1	-	-	-	-
1.5	Республиканская целевая программа "Развитие молочного скотоводства и увеличение производства молока. Комплексная модернизация 500 молочно-товарных ферм в Республике Башкортостан" на 2012-2016 годы	-	-	17445,0	2200,0	-	-	-	-	-
1.5.1	Субсидирование молочного скотоводства и увеличение производства молока	-	-	7445,0	2200,0	-	-	-	-	-
1.5.2	Иные межбюджетные трансферты местным бюджетам на капитальный ремонт животноводческих помещений и на приобретение племенного скота	-	-	10000,0	-	-	-	-	-	-
1.6	Подпрограмма "Развитие отраслей агропромышленного комплекса"	-	-	-	-	-	25202,0	20297,0	21997,0	-
1.6.1	Государственная поддержка экономически значимых программ в области животноводства	-	-	-	-	-	1100,0	100,0	100,0	-
1.6.2	Осуществление возмещения части затрат на закладку и уход за многолетними плодовыми и ягодными насаждениями	-	-	-	-	-	1000,0	-	-	-



1	2	3	4	5	6	7	8	9	10	11
1.6.3	Осуществление возмещения части затрат на приобретение элитных семян	-	-	-	-	-	2450,0	1950,0	1950,0	
1.6.4	Осуществление мер по оказанию поддержки в сохранении почвенного плодородия	-	-	-	-	-	4500,0	3900,0	3900,0	
1.6.5	Обеспечение мероприятий в области сельскохозяйственного производства	-	-	-	-	-	13052,0	12472,0	14172,0	
1.6.6	Государственная поддержка экономически значимых программ в области растениеводства	-	-	-	-	-	3100,0	1875,0	1875,0	

»»;

2. В пункте 9 перечня государственных программ Республики Башкортостан, утвержденного распоряжением Правительства Республики Башкортостан от 27 декабря 2016 года № 1511-р (с последующими изменениями), графу 3 дополнить абзацем следующего содержания:

«развитие коневодства Республики Башкортостан».